



TGS DIŐ TİCARET A.Ő

01.01.2019 – 31.12.2019

FAALİYET RAPORU

İçindekiler

Başkanın Mesajı	3
Geçmişten Bugüne TGS	4
Dış Ticaret Sermaye Şirketleri	5
TGS Hakkında	8
TGS 'nin İhracattaki Konumu	10
Ortaklık Yapısı	11
Yönetim Kurulu Üyeleri	12
Organizasyon Yapısı	13
İştirakler	14
2018 Yılına Genel Bakış ve Ödüllerimiz	15
2019 Yılından Beklentilerimiz	16
Olağan Genel Kurul	17
İş Sağlığı ve Güvenliği	19
Risk Güvenliği ve Yönetimin Değerlendirmesi	20
Kar Dağıtım Politikası	21
Komiteler	22
İletişim	23/24/25
2019 Kurumsal Yönetim Uyum Raporu	26
2019 Kurumsal Yönetim Bilgi Formu	31
2019 Yılı Dönem Sonu Raporu ve Mali Tablolar	43

01.01.2019 – 31.12.2019 dönemine ait Faaliyet Raporu'dur.

Bu Faaliyet Raporu Sermaye Piyasası Kurulu'nun II-14.1 sayılı Sermaye Piyasasında Finansal Raporlamaya İlişkin Esaslar Tebliği kapsamında hazırlanmıştır. Faaliyet Raporunun hazırlanmasında 01.01.2019 – 31.12.2019 dönemine ait Bağımsız Denetim Raporu ve Mali Tablolardan faydalanılmıştır. İlgili raporlar ve bu Faaliyet Raporu tarafımızca incelenmiştir. İşletmedeki görev ve sorumluluk alanında sahip olduğumuz bilgiler çerçevesinde, finansal tablo ve faaliyet raporunun önemli konularda gerçeğe aykırı bir açıklama veya açıklamanın yapıldığı tarih itibarıyla yanıltıcı olması sonucunu doğurabilecek herhangi bir eksiklik içermediğini, işletmedeki görev ve sorumluluk alanında sahip olduğumuz bilgiler çerçevesinde, SPK II-14.1 sayılı tebliğ uyarınca hazırlanmış finansal tabloların işletmenin aktifleri, pasifleri, finansal durumu ve kar ve zararı ile ilgili gerçeği dürüst bir biçimde yansıttığını ve bu Faaliyet Raporunun işin gelişimi ve performansını ve işletmenin finansal durumunu, karşı karşıya olunan önemli riskler ve belirsizliklerle birlikte, dürüstçe yansıttığını, beyan eder bilgilerinize sunarız.



Deęerli iŐ arkadaşlarımız,

1999 yılından bugüne amatör bir ruhla her biri kendi branŐında profesyonel bir kadro ile Őlke dıŐ ticaretinin geliŐmesi adına ıktığımız bu yolda saęlam ve kontrol edilebilir yapı iinde bűyűmeyi hedefleyen Őirketimiz bugün tamamı sanayici ve iŐletmeci olan 315 firmanın ihracat iŐlemlerine aracılık hizmeti vermekteyiz.

Uluslararası dűzeyde itibarlı bir kurumsal yapıya ulaŐmak ve bu kurumsal yapı ile farklılık yaratmak hedefi ile ıktığımız yolculuęumuzda 21 yılı geride bıraktığımız bulunuyoruz. Birlikte hareket ettiğimiz ihracatılar iin deęer yaratmak ve beklentilerine karŐılık vermek her daim önceliğimiz olmuŐtur.

TGS DıŐ Ticaret A.Ő. Olarak İzmir ve Bursa’ da olduęu gibi Őlkemizin dięer bűlgelerinde ŐubeleŐerek hem ihracatıya gerekli yardımları saęlamak hem de yeni ihracatılar kazandırarak 2023 Őlke hedeflerine katkı saęlamayı amalamaktayız.

2018 yılında 2.6 milyar USD ihracat hacmi ile Tűrkiye sıralamasında ilk 10 Firma ierisinde yer almıŐ olup; aynı zamanda Hazır Giyim ve Konfeksiyon Sektűründe 1’incilięini de muhafaza etmiŐtir. 2018 yılında Tűrkiye’nin Őnde gelen ihracat firmaları ile yapılan gűrűmeler ve bűnyemize katılanlar neticesinde gűcűműz katlanmıŐ,Otomotiv Endűstrisi Ihracatıları sektűründe kendisine 6. sıra ya yerleŐmiŐtir.

BaŐarıda esas olan sűrekliliktir. İster birey olarak ister giriŐimci olarak hedefiniz yoksa sahip olduęunuz kapasite, potansiyel, űretim faktűrleri de bir anlam ifade etmeyecektir. Bu doęrultuda 2019 yılında belirlediğimiz hedeflerimiz ve gemiŐ yıllarda yakalamıŐ olduęumuz baŐarılarla birlikte Tűrkiye’nin 2023 yılında 500 milyar USD ihracat hedeflerine bir adım daha yaklaŐması iin űzerimize dűŐen gűrevi var gűcűműzle yerine getirme gayreti ierisindeyiz.

Bu hedeflerimize ulaŐma konusunda en bűyűk destekimiz olan, bize inanan firmalara, űzverili alıŐanlara ve deęerli yatırımcılar ile ortaklarımıza teŐekkűr ederiz.

2020 yılının da Őlkemiz, Őirketimiz, műŐterilerimiz ve hissedarlarımız iin baŐarılı bir yıl olmasını temenni eder, sevgi ve saygılarımı sunarım.

Yűnetim Kurulu BaŐkanı
ALİ TANRIVERDİ

Geçmişten Bugüne TGS Dış Ticaret A.Ş.

1999 yılında 10 imalatçı firmanın ortaklığı ile Trakya Tekstil ve Giyim Sanayi ve Dış Ticaret A.Ş. ünvanı ile sektörel dış ticaret sermaye şirketi olarak Halkalı da faaliyetimize başladık.

2004 yılında belli bir sektöre aracılık hizmeti veren statümüzü geliştirerek tüm sektörlerin ihracatına aracılık hizmeti verebileceğimiz "Dış Ticaret Sermaye Şirketi" ünvanını alarak hizmet alanımızı genişleterek şirketimizi bir adım daha büyüttük.

2010 yılında artan ihracat rakamlarımız ile birlikte Türkiye'de İhracatın Parlayan Yıldızı ödülünü alarak 10 yıllık bir süreçte şirketimizi sektöründe 2. konumuna getirerek Türkiye ihracatında adımızdan söz ettirme başarısına ulaştık.

2011 yılında tüm ihracat piyasalarında kısaca TGS (Trakya Tekstil Giyim Sanayi) olarak bilinen şirketimizin resmi ünvanını TGS DIŞ TİCARET A.Ş. olarak değiştirerek kurumsal bir firma olma yolunda adımlarımızı atmaya başladık. Ayrıca %99 bağlı ortaklığımız olan TGS Kumaş Ürünleri ve Pazarlama A.Ş. kuruluşunu gerçekleştirerek tekstil imalatçısı firmalarımıza uygun şartlarda hammadde sağlamaya başladık.

2012 yılına gelindiğinde; kuruluşundan beri sektöründe her konuda öncü olmayı hedefleyen şirketimiz profesyonelliğini, kurumsal yapısını ve şeffaflığını SPK tarafından da tescil ettirerek Dış Ticaret Sermaye Şirketleri içerisinde payları borsa da işlem gören ilk firma olmuştur.

2013 yılında hedeflerinde emin ve güvenilir adımlarla ilerleyen şirketimiz Türkiye ihracatında 10.sırada yerleşmiş ve kendi sektöründe birinciliği eline almıştır.

2015 yılında büyüme hedefleri doğrultusunda İzmir'de Ege Bölge Müdürlüğü'nü faaliyete geçirmiştir.

2018 yılında sermaye yapısını güçlendirerek ödenmiş sermayesi 15.000.000,00.- TL.'ye yükseltmiştir. Ayrıca kendi rekorunu kırarak ihracat rakamının 2.6 milyon USD. ye çıkarmıştır.

2019 yılına büyüme adına hızlı adımlarla giriş yapan şirketimiz Bursa Şube Müdürlüğünü faaliyete geçirmiştir.

2020 yılında da TGS Dış Ticaret olarak sektöre ve Türkiye ihracatına yön veren öncü firmalardan olma yolunda üzerimize düşen görevi layıkıyla yerine getirmeye devam edeceğiz.

Hedef 2023 yılı 500 milyar dolar ihracat...

DIŐ TİCARET SERMAYE ŐİRKETLERİ

Türkiye 'de DıŐ Ticaretin GeliŐimi

Cumhuriyetin ilk yıllarından günümüze kadar, Türkiye dıŐ ticarete önemli geliŐmeler kaydetmiŐtir. 1923-1980 yılları arasında tarıma dayalı ihracat gerçekleştirilmeye çalıŐılırken, sanayi ürünlerine dayalı ithalat yüksek rakamlara ulaŐmıŐtır. Fakat 1960 planlı dönem sonrasında ihraç edilen ürünlerin içeriĐi tarım ürünlerinden sanayi ürünlerine doĐru kaymaya baŐlamıŐtır. Türkiye Cumhuriyet tarihinde ihracata iliŐkin en büyük adımlar 1980 Kararları ile atılmıŐtır.

ÖrneĐin; döviz ve kambiyo kontrollerinin kaldırılması, ihracata teŐvikler saĐlanması ve yabancı sermayenin serbest dolaŐımı için yapılan çalıŐmalar uluslararası ticarete rekabet edebilme imkanı saĐlamıŐtır.

Türkiye'nin dıŐ ticaret rakamları Avrupa BirliĐi ile imzalanan Gümrük BirliĐi sonrasında yüksek seviyelere ulaŐmıŐtır. KüreselleŐen ticari koŐullarda Gümrük BirliĐi Türkiye için bir baŐlangıç olarak görülebilir. Gerek ihracat gerekse ithalat yapılan ölkeler arasında en fazla yer alan ölkeler Avrupa BirliĐi üyeleridir. İhracat ve İthalat kalemlerinde ilk sırayı Almanya almıŐtır. Ancak Türkiye 'deki hammadde ihtiyacı dıŐ ticaret dengesini negatif yönde yükseltmiŐtir.

Son beŐ yıla iliŐkin tablo ise aŐaĐıdaki Őekildedir;

Yıllar	Yıllara Göre DıŐ Ticaret Dengesi (Milyon Ő)	Yıllara Göre İhracat (Milyon Ő)
2019	-31,173	171,530
2018	-55,015	168,023
2017	-76,806	156,992
2016	-56,088	142,529
2015	-63,395	143,838

Kaynak; TÜİK, 2019 yılına iliŐkin veriler TÜİK tarafından ilan edilen geçici verilerdir.

Türkiye'nin gerçekleŐtirdiĐi toplam ihracat rakamları içerisinde, Tekstil Sektör 'ünün payı ise yıllar itibariyle aŐaĐıdaki Őekilde olmuŐtur.

Yıllar	Yıllara Göre İhracat Rakamları (BinŐ)*	Toplam İhracat İçindeki Payı
2019	29,822	17.38%
2018	30,037	18.36%
2017	28,816	19.57%
2016	28,146	21.74%
2015	28,390	19.70%

Kaynak; TİM

*Tekstil ve Hammaddeleri, Deri ve Deri Mamulleri, Halı, Hazır giyim ve Konfeksiyon toplamlarıdır.

DIŐ TİCARET SERMAYE ŐİRKETLERİ

Yıllar itibariyle ihracat rakamlarındaki artışa rağmen tekstil sektörünün ihracat içindeki payı azalmıő, diđer sektörlerin payı artmıőtır.

Dıő Ticaret Sermaye Őirketleri

1980 yıllarında Japonya 'da uygulanan ve başarılı olan Dıő Ticaret Sermaye Őirketi modeli Türkiye tarafından da benimsenmiőtir. Artan dıő ticaret rakamları ile birlikte sektörde bazı yasal düzenlemelere gidilmiőtir. Bu düzenlemelerden biride 22.12.1995 tarihli ve 95/7623 sayılı İhracat Rejimi Kararı'nın 3 üncü maddesinin (k) bendi uyarınca "Dıő Ticaret Sermaye Őirketi" statüsü verilmesidir.

08.12.2004 tarihli Dıő Ticaret Sermaye Őirketi Statüsüne İliőkin(İhracat 2004/12 sayılı) Tebliđ kapsamında ödenmiő sermayeleri en az 2 milyon TL olan ve bir önceki takvim yılında gümrük beyannamesi bazında; en az (FOB) 100 milyon ABD doları veya eő deđerdeki fiili ihracatı gerçekleőtiren (transit ve bedelsiz ihracat hariç) anonim Őirketlere, her yılın Ocak ayının son gününe kadar başvurulması kaydıyla "Dıő Ticaret Sermaye Őirketi" statüsü verilebilir veya hali hazırda Dıő Ticaret Sermaye Őirketi Statüsünü haiz firmalar için söz konusu statü yenilenebilir. Dıő Ticaret Sermaye Őirketleri, ihraç ürünlerimizin tanıtılması, çeőtlendirilmesi, pazar paylarının artırılması ve yeni pazarlara girilmesi amacıyla devlet yardımlarından öncelikle yararlandırılır.

Dıő Ticaret Sermaye Őirketlerine sađlanan faydalar ;

- İhracattan kaynaklanan KDV iadesi almak için sadece %4'lük bir teminat gösteriminin yeterli olması,
- İhracat finansmanı sađlamak amacıyla Eximbank kredilerinden aracı banka olmadan faydalanabilme, böylece daha düşük bir faiz oranı ile kredi alabilme, bu almıő olduđu krediyi düşük faizle imalatçıya kullanılabilmeye,
- Gümrük mevzuatı ile ilgili olarak; onaylanmış kiői statüsü almak için belirli sayıda istihdam koşulu aranmaması, imalatçı olma koşulu aranmaması, ihracat ithalat performans kriterlerinin araştırılmaması, gümrüđe sunulan belgelerden bir kısmının aranmaması gibi bazı istisnalardan yararlanabilme, bu sayede bu kriterlere sahip olamayan imalatçılara bu imkanı sađlayabilme,
- İhracata yönelik devlet yardımlarında öncelikli olarak deđerlendirmeye alınması,
- Onaylanmış Kiői Statüsü edinmek yoluyla gümrük işlemlerinin daha süratli ilerlemesi,
- Dahilde İşleme Rejimi kapsamında yapılan ithalatlarda daha düşük oranlarda teminat istenmesidir.

TGS Dıő Ticaret A.Ő tebliđ kapsamında verilen tüm imkan ve teőtiklerden sahip olduđu statü ile faydalanabilmektedir. Her sene yenilenmesi gereken "Dıő Ticaret Sermaye Őirketi" statüsü 19/07/2019 tarih ve 30836 sayılı resmi gazete ile ilan edilerek TGS Dıő Ticaret A.Ő 'ye 2019 yılı işlemleri için verilmiőtir.

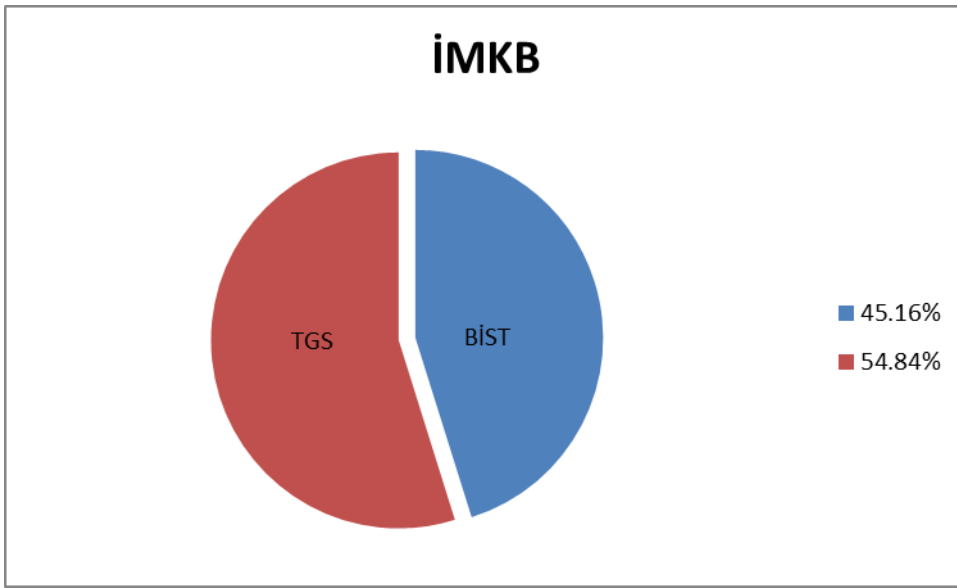
TGS ile çalışan firmalara sunulan başlıca avantaj ve hizmetler şu şekildedir;

- TGS, firmanız adına KDV iade işlemlerinizi hızlı bir şekilde takip etmekte, devletten KDV alacağınızı tahsil etmektedir, dolayısıyla söz konusu işbirliği firmanıza zaman avantajı sağlamaktadır.
- KDV iadesi sürecinde Maliye tarafından oluşturulan yükümlülükleri TGS firmanız adına Türkiye'nin önde gelen Dış Ticaret Firmalarından birisi olarak yerine getirmektedir. Böylelikle firmanızın KDV tahsilatı sorumluluğu ortadan kalkmaktadır.
- KDV iadesi talebine karşılık, vergi dairesince istenen teminat mektubu şartını TGS firmanız adına yerine getireceğinden bankalardaki gayri nakdi limitlerinizde azalma meydana gelmemektedir.
- KDV işlemlerinizi için firmanız bünyesinde personel ihtiyacınız ortadan kalkar.
- Dış ticaret işlemlerinizin denetimi profesyonel kadrolarca yapılacağından firmanız adına risklerin tespiti ve kontrolü ve söz konusu riskler hakkında firma yönetiminin bilgilendirilmesi mümkündür.
- KDV iadesi yükümlülüklerinin gerektirdiği uluslararası standartlarda finansal raporlamanın uygulanması konusunda da firmanıza destek verilmektedir.
- KDV ön ödemesi yapılarak firmanızın KDV alacağından doğan kısmi işletme sermaye ihtiyacı giderilmektedir.
- Firmanıza ihracat uygulamaları, KDV ve dış ticaret finansmanı konularında danışmanlık hizmeti verilmekte, söz konusu alanlardaki mevzuat firmanız adına takip edilmektedir, bu bağlamda ihracatçı firmalar bir araya getirilerek seminerler, paneller ve bilgilendirme toplantıları düzenlenmektedir.

TGS Dış Ticaret A.Ş

1999 yılında kurulan, 2004 yılında Dış Ticaret Müsteşarlığı tarafından "Dış Ticaret Sermaye Şirketi Statüsü" ile onurlandırılan ve 2012 Haziran ayında da halka arz olan TGS Dış Ticaret A.Ş 'nin temel faaliyeti, ihracatçı ortakları ve müşterileri ile yurt dışındaki ithalatçı şirketler arasında aracılık yapmaktır.

Yapılan sermaye artırımını ile 7.500.000 TL olan şirket sermayesi 15.000.000 TL 'ye yükselmiştir.



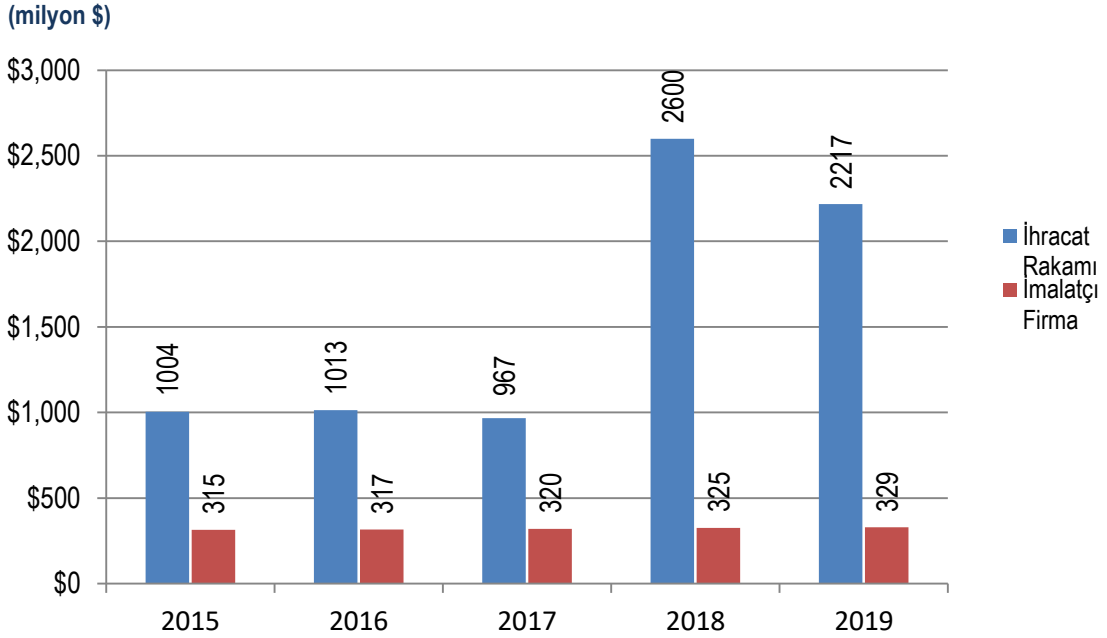
Şirket, 2015 yıl sonunda ihracatını 1.004 milyon USD ihracat yaparak Türkiye'nin en büyük ihracatçılarından biri olmaya devam etmektedir. Bununla birlikte 2019 yılında ihracatta önemli pay sahiplerinden biri olan TGS, tekstil sektöründe 1.'liğini devam ettirmiştir.

Yıl	Sektör Sırası	TGS 'nin İhracattaki Sıralaması		İhracat (milyon USD)
		Türkiye Sırası		
2015	1		10	1,004.51
2016	1		10	1,013.73
2017	1		12	967,00
2018	1		5	2,587.00
2019	1			2,217.00

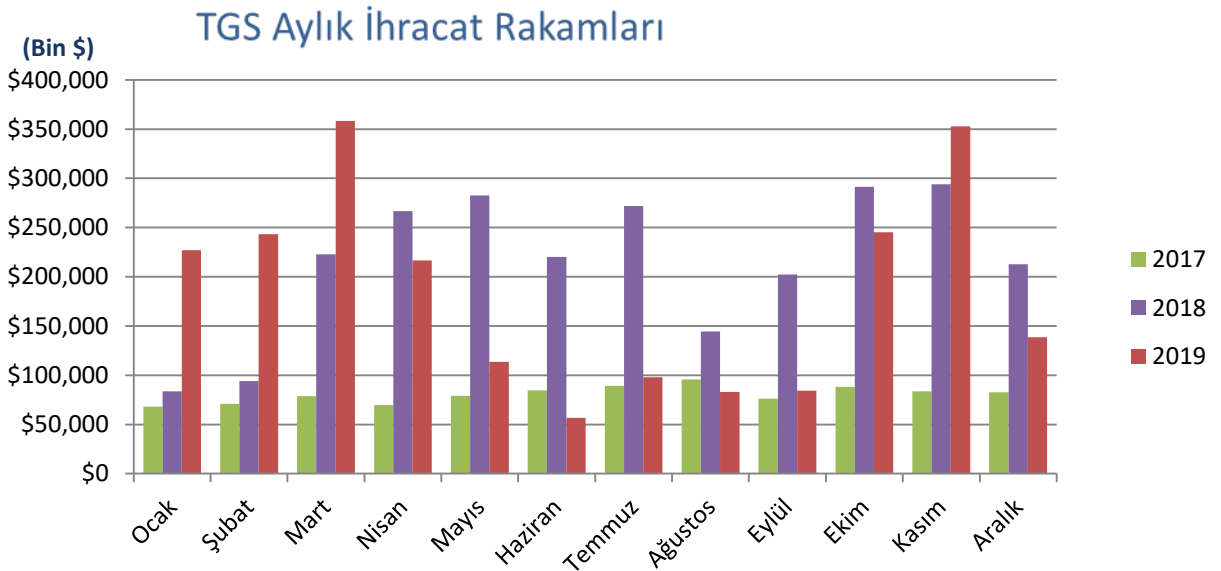
Kaynak : TGS, TİM İhracatta İlk 1000 Firma Raporu 2018 (2019 yılı verileri henüz açıklanmadı)

TGS HAKKINDA

Yıllar içinde yapılan ihracat rakamları istikrarlı bir şekilde yükselmiştir. 2004 yılında dış ticaret sermaye şirketi statüsüne geçiş olmuş ve son yıllarda yapılan ihracat miktarı 2 milyar dolar seviyesinde seyretmektedir. 2019 yılında ihracat seyri aylık ortalama 185 milyon dolar olarak seyretmiştir. Sektörde verdiği güven, kaliteli iş ve titizlik ile yeni firmalarla çalışılmaya başlanmış ve sürekli yeni firmalardan iş ortaklığı talepleri gelmeye devam etmektedir.



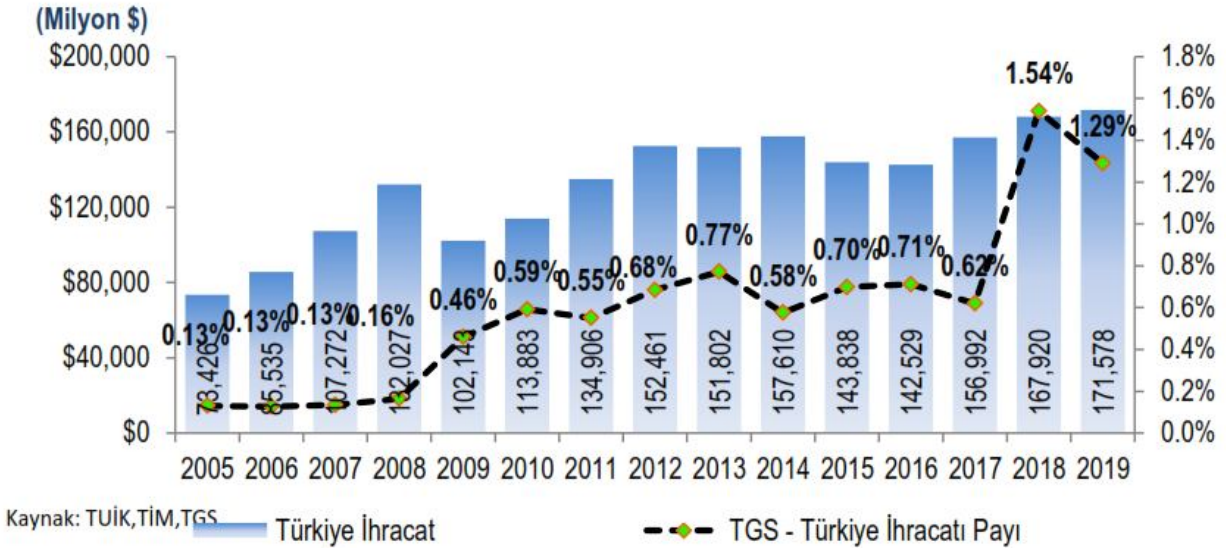
2019 yılında TGS 2.217 milyon dolar olarak gerçekleştirdiği ihracat rakamıyla 329 firmaya hizmet sağlamaktadır.



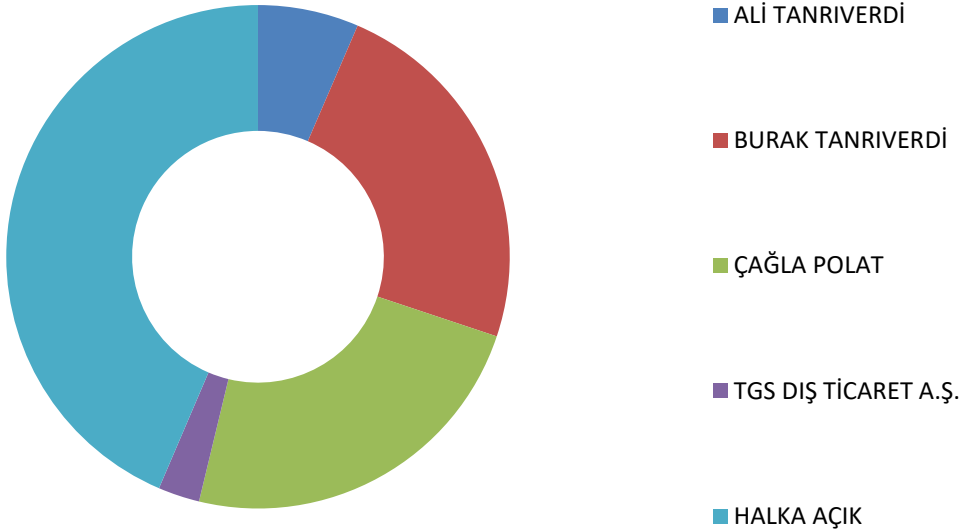
TGS'NİN İHRACATTAKİ KONUMU

TGS Dış Ticaret A.Ş. 2005 yılında Türkiye ihracatı'nın %0,13'üne aracılık etmişken, 2009 yılından itibaren belirgin bir ivme kazanmıştır. 2015 itibariyle bu rakamı %0,70 seviyesine yükseltmiştir ve son olarak 2018 yılında 168,2 milyar dolar olan Türkiye toplam ihracat rakamının 2,6 milyar dolarını oluşturmuştur.

TGS'nin Türkiye İhracatındaki Payı



ORTAKLIK YAPISI



31.12.2019 itibariyle ortaklık yapısı

ORTAK İSMİ	A GRUBU HİSSE	B GRUBU HİSSE	NOMİNAL PAYI	ORTAKLIK YÜZDESİ
ALİ TANRIVERDİ	200,000.00	771,994.56	971,994.56	6.48%
BURAK TANRIVERDİ	500,000.00	3,046,457.80	3,546,457.80	23.64%
ÇAĞLA POLAT	500,000.00	3,046,458.64	3,546,458.64	23.64%
TGS DIŞ TİCARET A.Ş.	0.00	400,000.00	400,000.00	2.67%
HALKA AÇIK	0.00	6,535,089.00	6,535,089.00	43.57%
TOPLAM	1,200,000.00	13,800,000.00	15,000,000.00	100.00%

Şirketin hisseleri A ve B grubu olmak üzere iki ayrı pay grubundan oluşmaktadır. A ve B grubu paylar dağıtılan kar payı üzerinden eşit oranda faydalanırlar. Bunun yanı sıra şirket ana sözleşmesinin 9.maddesinde yer verildiği üzere Yönetim Kurulu'nun beş üyeden oluşması halinde iki üyesi; altı veya yedi üyeden oluşması halinde üç üyesi; sekiz veya dokuz üyeden oluşması halinde dört üyesi (A) grubu pay sahiplerinin çoğunluğunun göstereceği adaylar arasından seçilir. Ayrıca şirket ana sözleşmesinin 19.maddesi uyarınca A grubu pay sahipleri TTK ve SPK mevzuatı çerçevesinde genel kurullarda her bir pay için 15 oy hakkına sahiptir.



Ali TANRIVERDİ – Yönetim Kurulu Başkanı & Genel Müdür

1953 yılında Adıyaman'da doğmuş olan Ali TANRIVERDİ, Yıldız Teknik Üniversitesi İnşaat Mühendisliği bölümünde okurken 1978 yılında aynı zamanda Çağla Mefruşat 'ı kurmuştur. 1999 yılında TGS'yi kurmadan önce ev tekstili sektöründe faaliyet gösteren ve Türkiye Tekstil sanayii işverenleri Sendikasında 20 yıl boyunca görev alan Ali Tanrıverdi, TGS Dış Ticaret A.Ş.'nin kuruluşundan bu yana Şirket Genel Müdürü olarak çalışmakta olup halen Yönetim Kurulu Başkanı'dır. Evli ve 2 çocuk babasıdır.



Burak TANRIVERDİ – Yönetim Kurulu Başkan Yardımcısı

1979 yılında İstanbul'da doğan Burak TANRIVERDİ, İstanbul Bilgi Üniversitesi Bilgisayar Matematik bölümünde yüksek öğrenimini tamamlamıştır. Öğrenimi sonrasında Türkiye'nin önde gelen kuruluşlarında; lojistik dağıtım, işletme müdürlüğü, görevlerinde bulunmuştur. 2005-2011 yılları arasında; Tekstil ihracat ve pazarlama tecrübeleri ışığında imalatçı/ihracatçı firmalarda Genel Müdür Yardımcısı görevlerinde bulunmuştur. 2012 yılında TGS yönetimine katılmıştır. Evli ve 2 kız çocuk babasıdır.



Çağla POLAT – Yönetim Kurulu Başkan Yardımcısı

1974 yılında doğmuş olan Çağla POLAT, Uludağ Üniversitesi İktisat bölümünden mezun olduktan sonra iş hayatına 1996-1998 yılları arasında GORUM Şirketler grubunda müşteri ilişkileri departmanında başlamıştır. 1998 - 2001 yılları arasında dış ticaret sektöründe çalışmıştır. 2001 yılında TGS Yönetimine katılmıştır. Evli ve 1 kız çocuğu vardır.



Engin NUKAN – Yönetim Kurulu Üyesi

Engin NUKAN 1980 yılında İstanbul'da doğmuştur. Anadolu Üniversitesi muhasebe bölümünden mezun olduktan sonra özel sektörde çeşitli şirketlerde muhasebe sorumlusu olarak çalışmıştır. 2009 yılından bu yana TGS Dış Ticaret bünyesine çalışmakta olup, muhasebe müdürü olarak görev yürütmektedir. Aynı zamanda S.M.M.M belgesine sahiptir. Evli ve 2 kız çocuk babasıdır.



Mustafa ÖZÇINAR – Yönetim Kurulu Üyesi

Mustafa ÖZÇINAR 1960 yılında doğmuştur. Gazi Üniversitesi İ.İ.B.F İngilizce Maliye bölümünden mezun olduktan sonra Ziraat Bankası, HNS Holding, Gözlem Denetim ve Danışmanlık, Mensa Mensucat gibi birçok firmada müfettiş, sorumlu ortak baş denetçi, denetim kurulu başkanı, yönetim kurulu üyeliği gibi üst düzey vazifelerde bulunmuştur. Kendisi ayrıca SMMM ve Bağımsız Denetim Yetkilerine haizdir.



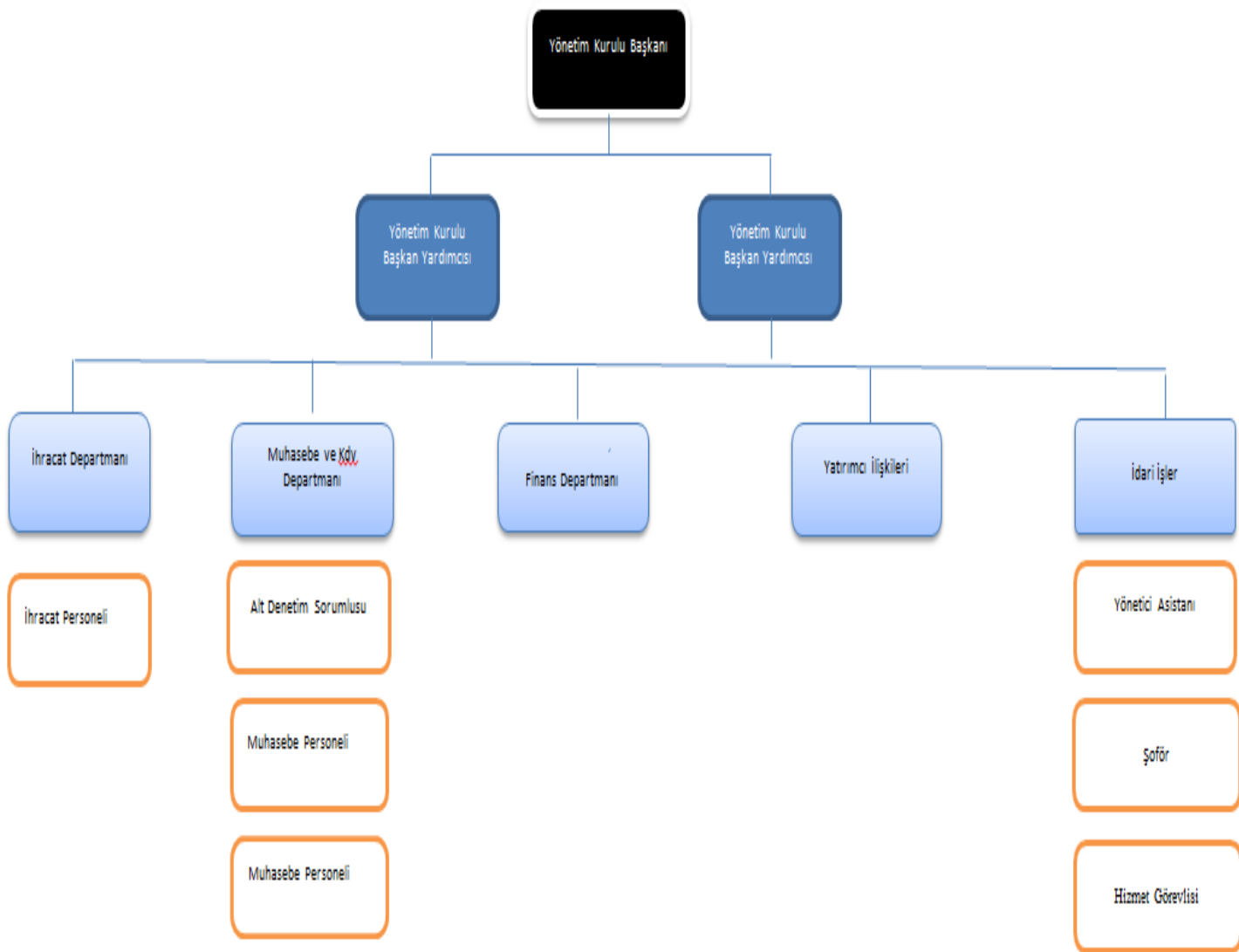
Ebubekir Doğan – Yönetim Kurulu Üyesi

1957 Muş/Malazgirt'te doğdu.1975 yılında o zamanki adıyla İstanbul Devlet Mühendislik ve Mimarlık Akademisi ve daha sonraki Yıldız Üniversitesi Geodeji ve Fotogrametri Mühendisliği bölümüne girdi. Uzun yıllar tekstil sektöründe ihracat müdürlüğü yaptı. 2005 yılında Nil Örme A.Ş. Çorlu fabrikasında fabrika müdürlüğüne atandı. 2007'de İstanbul'a dönüp çeşitli firmalarda üst düzey yöneticilik görevlerinde bulundu. 2010 yılında çok uluslu Raintrade Petrokimya A.Ş. firmasında kurucu ticaret müdürü ve genel müdür vekili olarak çalıştı. 2015 yılında emekliye ayrıldı. Evli ve 5 çocuk babasıdır.

ORGANİZASYON YAPISI

- 1-) GENEL MERKEZ (İSTANBUL)
- 2-) EGE BÖLGE MÜDÜRLÜĞÜ (İZMİR)
- 3-) BURSA BÖLGE MÜDÜRLÜĞÜ (BURSA)

GENEL MERKEZ ORGANİZASYON ŞEMASI





TGS KUMAŞ ÜRÜNLERİ PAZARLAMA A.Ş.

TGS Kumaş Ürünleri Pazarlama A.Ş 20 Temmuz 2011 tarihinde, TGS'nin müşterileri olan imalatçılara hammadde tedariki sağlamak ve TGS'nin pazarlama aktivitelerine destek vermek amacıyla kurulmuştur. Kumaş ürünleri yanında tekstil, ham, yarı mamul ve mamulün ithalat, ihracat ve perakende ticaretinin yapılması ve böylece çapraz bir bağ ile iş ilişkilerinin güçlendirilmesi hedeflenmektedir. İştirake ait bilgiler aşağıdaki şekildedir;

TİCARET ÜNVANI	TGS KUMAŞ ÜRÜNLERİ PAZARLAMA A.Ş.
FAALİYET KONUSU	TOPTAN İPLİK VE KUMAŞ ALIM SATIM
ÖDENMİŞ SERMAYESİ	500.000,00 TL
ŞİRKETİN SERMAYEDEKİ PAYI	495.000,00 TL
ŞİRKETİN SERMAYEDEKİ PAYI (%)	99,00
ŞİRKET İLE OLAN İLİŞKİNİN NİTELİĞİ	BAĞLI ORTAKLIK

2019'da Alınan Ödüller

- Türkiye İhracatçılar Meclisi (TİM) Türkiye İhracat Beşincisi
- Türkiye İhracatçılar Meclisi (TİM) Türkiye Birincisi 2018 (Hazır Giyim ve Konfeksiyon İhracatı)
- İstanbul Hazır Giyim ve Konfeksiyon İhracatçıları Birliği'nden (İHKİB) 2018 Platin Ödülü
- İstanbul Tekstil ve Hammaddeleri İhracatçıları Birliği (İTHİB) 2018 Platin Ödülü
- İstanbul Deri ve Deri Mamulleri İhracatçı Birliği (IDMIIB) 2018 Platin Ödülü
- Türkiye Elektrik ve Elektronik İhracatçıları Birliği 2018 İhracat Onur Ödülü

2019 YILI TGS GENEL BAKIŞ

- 2018 yılında resmi olarak açıklanan 2 milyar 591 milyon ihracat rakamı ile Türkiye sıralamasında kendisine 5. Sırada yer bulan şirketimiz, resmi olmayan raporlarımıza göre 2019 yılında da 2 milyar 217 milyon ihracat rakamı ile yine üst sıralarda yer bulmaya çalışacaktır.
- Hedeflerimiz doğrultusunda 2019 yılında açılan Bursa şubemizin şirketimize katkıları artarak devam etmiş, Türkiye'nin önde gelen ihracat firmaları ile görüşülerek, bünyemize katılmaları ve ihracatın arttırılması sağlanmıştır.
- Genel merkezimiz İstanbul, Ege bölge müdürlüğü ve Bursa bölge müdürlüğünde bulunan şubelerimiz sayesinde Türkiye genelinde çeşitli coğrafi bölgelerde yer alan ihracatçı firmalara ulaşarak ve bünyemize katarak 20 yılın verdiği tecrübe, güven ve profesyonellikle hizmetlerimize devam ettik,edeceğiz.

2020 YILI BEKLENTİLERİMİZ

Küresel piyasalar ve ülkemizin içinde bulunduğu ekonomik şartlar çerçevesinde şirketimizin ihracat rakamlarını maksimum seviyede artırmak öncelikli hedefimizdir. Şirketimizin kuruluşundan bugüne kadar edindiği tecrübelerle dayanarak her geçen yıl artan ihracatımızla 2023 hedefine ulaşma konusunda üstümüze düşen görevi yapacaktır.

2020 büyüme planlarımız doğrultusunda Türkiye ihracatı payında geniş bir hacme sahip olan başta genel merkezimizin bulunduğu İstanbul ve şubelerimizin yer aldığı İzmir ve Bursa illerinde firma sayılarımızı artırarak Türkiye ihracatındaki pazar payımızı artırmayı hedeflemekteyiz.

Küresel piyasalar ve ülkemizin bizi daha da motive ederek ülkenin en büyük etkiye sahip ihracatın desteklenmesi ister kobi ister büyük ölçekli imalatçının ihtiyaç ve beklentilerine destek olmak kendimizi ve firmalarımızı bir adım daha öteye taşımaktır.

ihracat yapan imalatçı şirketlerimizin 2020 yılında yeni pazarlara ve ürün gruplarına odaklanıp imalatlarını arttırırken ihracatta ihtiyaçları olan dış ticaret, finansal destek konularında ışık tutarak yanlarında olmak en büyük hedefimizdir.

2020 yılında öncelikli hedeflerimiz ilk kez ihracat yapacak olan yada ihracatlarını artırmak isteyen şirketler ile temas kurup bu firmaların küresel pazarlara açılmasını ve Türkiye'nin ihracat rakamlarını artmasında rol almalarını sağlamaktır.

Dünyadaki tüm olumsuzluklara karşın imalatçı firmaların bu durumu olumluya çevirip özellikle dünyada vazgeçilmez olan tekstil grubu ihracatları içerisinde Türkiye'de üretilemeyen ürün gruplarının üretimini sağlayarak ihracatta ürün çeşitliliğini artırmaktır.

TGS Dış Ticaret Anonim Şirketi'nin

30.04.2019 tarihinde yapılan Olağan Genel Kurul Toplantı Tutanağı

TGS Dış Ticaret Anonim Şirketinin 2018 yılına ait olağan genel kurul toplantısı 30.04.2019 tarihinde, saat 10:00'da şirket merkez adresi olan Halkalı Merkez Mah. Basın Ekspres Yolu No:9 Capital Tower Kat: 1 D:11/12/13/14 Küçükçekmece İSTANBUL TÜRKİYE adresinde, İstanbul Valiliği Ticaret İl Müdürlüğü'nün 29/04/2019 tarih ve 43923749 sayılı yazılısıyla görevlendirilen Bakanlık Temsilcisi Hasan Hüseyin ÇAKMAK gözetiminde yapılmıştır.

Toplantıya ait çağrı; kanun ve esas sözleşmede öngörüldüğü gibi ve gündemi de ihtiva edecek şekilde, Türkiye Ticaret Sicili Gazetesinin 12/04/2019 tarih ve 9808 sayılı nüshasında ve Dünya Gazetesinin 09/04/2019 tarihli nüshasında, Şirketimizin internet sitesinde (www.tgsas.com) ve 08/04/2019 tarihinde Kamuyu Aydınlatma Platformunda ilân edilmek suretiyle toplantı gün ve gündeminin bildirilmesi süresi içinde yapılmıştır.

Hazır bulunanlar listesinin tetkikinden, Şirketin 15.000.000,00-TL olan toplam sermayesine denk gelen her biri 1.KR nominal değerli 1.500.000.000 adet payın 806.491.200.- adedinin asaleten (elektronik ortamda 1 katılan oldu) temsil edildiği ve böylece gerek Kanun gerekse esas sözleşmede öngörülen asgari toplantı nisabının mevcut olduğunun anlaşılması, yönetim kurulunun ve bağımsız denetim şirketi temsilcisinin toplantıda olduğunun görülmesi üzerine toplantı Yönetim Kurulu Başkanı Ali TANRIVERDİ tarafından hem fiziki hem elektronik ortamda açılarak gündemin görüşülmesine geçilmiştir.

Toplantı Başkanlığı'na Sn. İbrahim HASELÇİN'in, Tutanak Yazmanlığına Uğur KOÇ'un, Oy Toplama Memurluğuna Çağla POLAT'ın ve elektronik genel kurul sistem kullanıcısı olarak Engin NUKAN'ın seçilmelerine ve Toplantı Başkanlığı'na Genel Kurul Toplantı Tutanağını ve Hazır Bulunanlar Listesini imzalama yetkisinin verilmesine oybirliğiyle karar verildi. Toplantı başkanı tarafından gündeme madde eklenmesi talebi olup olmadığı genel kurulda soruldu, gündeme madde eklemek isteyen çıkmadı. Ayrıca Toplantı Başkanı tarafından gündem maddelerinin sırasının değiştirilmesine dair talebin olup olmadığı soruldu, söz alan olmadı.

01.01.2018-31.12.2018 dönemine ait Yönetim Kurulu Faaliyet Raporu ile Bağımsız Denetim Kuruluşu tarafından hazırlanan Bağımsız Denetim Raporu toplantı tarihinden asgari 3 hafta önce şirketin internet sitesi (www.tgsas.com) ve Kamuyu Aydınlatma Platformunda ilan edildiğinden okundu sayılması, ortaklarımızdan Burak TANRIVERDİ tarafından önerildi ve oy birliği ile okunduğu kabul edildi. Faaliyet raporu ve bağımsız denetim raporu müzakereye açıldı, söz alan olmadı. Finansal Tablolar toplantı tarihinden asgari 3 hafta önce şirketin internet sitesi (www.tgsas.com) ve Kamuyu Aydınlatma Platformunda ilan edildiğinden okundu sayılması, ortaklarımızdan Burak TANRIVERDİ tarafından önerildi ve oy birliği ile okunduğu kabul edildi. 01.01.2018-31.12.2018 dönemine ait finansal tablolar müzakereye açıldı, söz alan olmadı. 2018 yılı Finansal tablolar oy birliği ile kabul edildi.

Şirket Yönetim Kurulu'nun 08.04.2019 tarih ve 2019/4 sayılı kararı ile şirketin oluşabilecek nakit ihtiyaçları ve ihracatın finansmanı maksadı ile karın dağıtılmayarak şirket bünyesinde bırakılması yönünde kar dağıtımını yapılmamasını öngören teklifi görüşüldü. Toplantıda söz alan şirket ortaklarından Sayın Ali TANRIVERDİ şirket sermayesinin %10'u tutarında 1.500.000,00 TL kar payının 31/10/2019 tarihinde ödenmesini teklif etti ve oybirliği ile kabul edildi.

Şirket yönetim kurulu üyelerinin 2018 yılı muamele, fiil ve işlerinden dolayı ayrı ayrı ibra edilmeleri hususu görüşüldü. Oylamada Yönetim Kurulu üyeleri kendi sahip olduğu paylarından doğan oy haklarını kullanmadılar ve yapılan oylama sonucunda, yönetim kurulu üyeleri 2018 yılı muamele, fiil ve işlerinden dolayı oybirliğiyle ayrı ayrı ibra edildiler,

Yönetim Kurulu üye sayısının ve görev sürelerinin belirlenmesi, ortak Burak TANRIVERDİ tarafından önerildiği şekilde Yönetim Kurulu üyeliklerine 3 yıl süre ile görev yapmak üzere toplantıda hazır bulunan ve sözlü olarak aday olduklarını beyan eden; 15781316158 T.C. Kimlik nolu Ali TANRIVERDİ, 15772316440 T.C. Kimlik nolu Burak TANRIVERDİ, 53821103788 T.C. Kimlik nolu Çağla POLAT, 23516100514 T.C. Kimlik nolu Engin NUKAN'ın Sermaye Piyasası Kurulunun Seri:IV, No:56 sayılı Kurumsal Yönetim İlkelerinin Belirlenmesine ve Uygulanmasına İlişkin Tebliği'ne istinaden bağımsız üye olarak 24748575552 T.C. Kimlik nolu Mustafa ÖZÇINAR ve 36298676658 T.C. Kimlik nolu Abubekir DOĞAN seçilmelerine, Yönetim Kurul Üyelerine 3.000,00-TL aylık net ücret ödenmesine oy birliği ile karar verildi,

Denetimden Sorumlu Komitenin görüşü alınarak Yönetim Kurulu tarafından 08.04.2019 tarih ve 2019/6 sayılı alınan kararla, 2019 yılı hesap dönemine ilişkin finansal tabloların bağımsız denetimi için seçilen bağımsız denetim firmasının onaylanması hususu görüşüldü. Yapılan oylama neticesinde HSY Danışmanlık ve Bağımsız Denetim A.Ş. 'nin bağımsız denetim firması olarak seçilmesine oybirliği ile karar verildi,

Şirket tarafından 3. Kişiler lehine verilen teminat, rehin ve ipotekler hakkında ortaklara bilgi verildi. 2018 yılı içinde gerçekleştirilen bağışlara ilişkin olarak; bağış yapılmadığı bilgisi ortakların bilgisine sunuldu. Sermaye Piyasası Kanunu'nun, 19. Maddesi çerçevesinde Şirket tarafından gerçekleştirilebilecek bağış tutarının sınırının belirlenmesi hususu görüşüldü. Neticede ortak Burak TANRIVERDİ tarafından önerildiği şekilde 2019 yılı için Şirket bağış sınırının 100.000-TL olarak belirlenmesine oy birliği karar verildi.

Sermaye Piyasası Kurulu düzenlemeleri gereğince Yönetim Kurulu Üyeleri ve Üst Düzey Yöneticilerinin ücretlendirme esasları hakkında pay sahiplerine bilgi verildi.

Yönetim hâkimiyetini elinde bulunduran pay sahiplerine, Yönetim Kurulu üyelerine, üst düzey yöneticilere ve bunların eş ve ikinci dereceye kadar kan ve sıhrî yakınlarına, Şirket veya bağlı ortaklıkları ile çıkar çatışmasına neden olabilecek nitelikte işlem yapabilmeleri, Şirketin faaliyet konusuna giren işleri bizzat ve başkaları adına yapmaları ve aynı tür işleri yapan şirketlerde sorumluluğu sınırsız ortak sıfatıyla da ortak olabilmeleri ve diğer işlemleri yapabilmeleri hususunda Türk Ticaret Kanunu'nun 395 ve 396. maddeleri uyarınca oybirliğiyle izin verildi.

Yönetim tarafından ilişkili taraflar ile ilgili yapılan işlemler hakkında bilgi verildi,

Şirket bilançosunda geçmiş yıllar zararında gözüken tutarın Pay Tebliğinin 16/3 maddesi uyarınca geçmiş yıl karları hesabından mahsup edilerek kapatılmasına oy birliği ile karar verildi.

Dilek ve temenniler dinlendi ve toplantıya son verildi.

Tgs Dış Ticaret A.Ş, çalışanlarına İş Sağlığı ve Güvenliği Kanunu uyarınca yasal yükümlülüklerle ilgili konularda gerekli eğitimleri verip, İş Sağlığı ve Güvenliği kültürünün yayılması için uygulamalar geliştirilerek etkinlikler düzenlenmektedir. Bu etkinlikler, eğitimler, risk değerlendirmesi ve analizi sayesinde çalışma barışının korunması ve personellerin gelişim ve iyileşim sürekliliğini koruyup ilke haline getiren Tgs dış ticaret A.Ş, ilgili kanun ve mevzuata uygun iş sözleşmeleri ve ilişkiler çerçevesinde yürütülmektedir.

Şirket'in risk yönetimini anlaşmalı olduğumu OSGB firması her ay minimum ayda 1 kez yapmış olduğu denetimler ile bu denetimlere çalışan temsilcisi, destek elemanı ve işveren vekilinden oluşan Yönetim Kurulu'nun alt komitesi şeklinde örgütlenen "Riskin Erken Saptanması Komitesi" ve 2018 yılı içerisinde ISO 27001:2013 ve ISO 9001:2015 belgelerinin alınmasıyla oluşturulan "İç denetim" sorumluluğunda yürütülmektedir. Komite toplantıları ve denetimleri , önceden belirlenen gündem doğrultusunda periyodik olarak yapılmakta, toplantılarda alınan kararlar ve öneriler kayıt altına alınarak düzenli bir şekilde Yönetim Kurulu'na sunulmaktadır. Yönetim Kurulu, risk yönetimi ve iç denetim faaliyetlerini komiteler aracılığıyla takip etmekte ve gerekli yönlendirmeleri yapmaktadır. Bu sayede olması muhtemel ramak kala, meslek hastalıkları ve iş kazalarının önüne geçilerek iş performansı ve iş kayıplarının olması engellenmiştir.

Şirketin Karşı Karşıya Olduğu Olası Riskler

Finansal Riskler

Şirketin sadece aracılık hizmetleri vermesi ve çalıştığı ihracatçı firmalarla yaptığı anlaşma sebebiyle, KDV iadesi ve mal bedeline ilişkin ödemelerin firmalara yapılabilmesi, ilgili tutarların karşı taraftan tahsil etmesine bağlıdır. Bu yönüyle finansal risk unsuru oluşmamaktadır.

Mala İlişkin Riskler

TGS 'ye bağlı çalışan imalatçı firmalarda malın üretimi, kalitesi ve teslimine kadar olan tüm süreç imalatçı firmaya ait olup TGS 'nin bu konuda herhangi bir faaliyeti veya sorumluluğu bulunmamaktadır.

Ödemeye İlişkin Riskler

Genel olarak TGS 'ye bağlı çalışan, imalatçı firmalara yapılan ödemeler (ihracat ödemesi, vergi iade ödemesi) bu ödemelerin ithalatçı firmalardan tahsil edilmesi veya vergi dairesinden iade alınması şartına bağlandığı için Şirketin bu noktada herhangi bir riski bulunmamaktadır.

Piyasa Riski

Kurlarda yaşanan dalgalanmalar ve neticesinde kur ve vade farkından kaynaklanan riskler, imalatçı firmalarla yapılan aracı ihracatçı sözleşmesi ile nötrlenmiştir. Kurlardan kaynaklanan negatif veya pozitif değerler doğrudan ihracatı yapan firmalara aktarılmakta olup, TGS 'nin bu noktada herhangi bir kazanç-kayıp veya riski bulunmamaktadır. Bunun yanı sıra kurlarda oluşan değişime bağlı olarak firmaların gerçekleştirdiği ihracat miktarlarındaki değişim genel piyasa riski olup, müdahalesi mümkün olmayan riskler arasındadır.

Pazar Riski

Şirketin faaliyet gösterdiği piyasa belli bir sektöre bağlı olmayıp, ihracat yapan tüm imalat sektörlerini kapsamaktadır. Dolayısı ile şirketin pazar riski herhangi bir sektörden değil, toplam ihracat rakamlarından etkilenmektedir. Mevcut koşullar altında şuan şirketin sahip olduğu mevcut müşteri portföyü veya yeni müşteri kazanımı açısından herhangi bir risk unsuru gözükmemektedir.

KAR DAĞITIM POLİTİKASI

TGS Dış Ticaret A.Ş kar dağıtımını konusunda Şirket Esas Sözleşmesindeki hükümler ile TTK, SPKn, Vergi Mevzuatı hükümlerini dikkate alır. Karın dağıtımına ilişkin hesaplama yapılırken yasal zorunluluklar, vergi, varsa geçmiş yıl zararları vb. karşılıklar düşüldükten sonra, net dağıtılabilir kar rakamı üzerinden, şirketin nakit sermaye ihtiyacı, ulusal ekonomik durum, geleceğe yönelik yatırım planları ve şirketin mali durumu göz önüne alınarak, dağıtım yapılabilir.

Kar dağıtımını nakit olabileceği gibi pay olarak da dağıtılabilir. Kar payı, kararın alındığı Genel Kurul'da karara bağlanması şartıyla eşit veya farklı tutarlardaki taksitler halinde de ödenebilir. Taksit sayısı Genel Kurulda ya da Genel Kurulun açıkça yetkilendirilmesi şartıyla Yönetim Kurulu tarafından sonradan belirlenebilir. Ayrıca gerekli görüldüğünde Şirket kar payı avansı dağıtılması yönünde mevzuat çerçevesinde karar alabilir.

Yönetim Kurulu tarafından karın dağıtılmaması yönünde bir teklif Genel Kurul'a sunulursa, bunun nedenleri ile karın kullanım şekline ilişkin bilgi Genel Kurul'da ortakların bilgisine sunulur. Halka açılmanın getirdiği sorumluluklar ve sermayemize yatırım yapan ortaklarımızın yıllık kardan istifade edebilmesi esasları merkezinde, şirketimiz yapılacak kar dağıtımında, ölçülü bir yaklaşım ile elde edilen karın dağıtılabilir kısmını, azami ölçüde dağıtmayı hedeflemektedir. Yapılacak kar dağıtımında, şirket payları içerisinde imtiyazlı bir grup olmayıp, tüm pay sahipleri eşit oranda kar payından faydalanır.

Kar dağıtımına ve karın dağıtım zamanına ilişkin Yönetim Kurulunun vereceği teklif, Genel Kurul onayına sunulurken ortaklar tarafından asıl karara bağlanır. Karın dağıtım zamanı esas olarak, dağıtım kararının alındığı Genel Kurul tarihini takip eden bir aylık süredir ancak bununla beraber ilgili hesap döneminin sonunu geçmeyecek şekilde başka bir tarih olarak da belirlenebilir.

KOMİTELER

30/04/2019 Tarihli Olağan Kurul Toplantısı sonrası yönetim kurulu üyeleri kendi aralarında toplanarak aşağıdaki komiteleri oluşturmuşlardır.

YÖNETİM KURULU

Başkan : Ali TANRIVERDİ
Bşk.Yardımcısı : Burak TANRIVERDİ
Bşk.Yardımcısı : Çağla POLAT
Y.K.Üyeleri : Engin NUKAN – Mustafa ÖZÇINAR – Abubekir DOĞAN

Yönetim kurulu yıl içerisinde 22 fiziki toplantı yapmış olup tüm üyeler toplantılara katılım sağlamıştır.

Kurumsal Yönetim Komitesi

Başkan : Mustafa ÖZÇINAR
Üye : Burak TANRIVERDİ

Denetim Komitesi

Başkan : Mustafa ÖZÇINAR
Üye : Abubekir DOĞAN

Aday Gösterme Komitesi / Riskin Erken Saptanması Komitesi / Ücret Komitesi

Başkan : Mustafa ÖZÇINAR
Üye : Burak TANRIVERDİ

İcra Kurulu

Başkan : Çağla POLAT
Üye : Burak TANRIVERDİ
Üye : Ali TANRIVERDİ

TGS Dış Ticaret A.Ş

Ticaret Odası-Sicil No	İstanbul Ticaret Sicil Memurluğu - 420610
Adres Bilgileri	Halkalı Merkez Mah. Basın Ekspres Yolu Capital Tower Kat:1 D: 11-12-13-14 – Halkalı - Küçükçekmece / İSTANBUL
Telefon	+90 212 644 58 58
Faks	+90 212 504 63 55
İnternet Adresi	www.tgsas.com
E-Posta	info@tgsas.com



TGS DIŐ TİCARET A.Ő. EGE BÖLGE MÜDÜRLÜĐÜ ŐUBESİ

Ticaret Odası-Sicil No	İzmir Ticaret Odası - 178978
Adres Bilgileri	Adalet Mahallesi Manas Bulvarı No:47/ Kat:23 No:4 Bayraklı / İZMİR
Telefon	+90 232 502 06 30 - 0232 502 06 31
Faks	+90 232 502 06 32
İnternet Adresi	www.tgsas.com
E-Posta	info@tgsas.com



TGS Dış Ticaret A.Ş

Ticaret Odası-Sicil No	Bursa Ticaret Sicil Memurluđu - 112302
Adres Bilgileri	Odunluk mh. Akademi cad. No: 6/B Marka avm ve konut B Blok K: 15 D: 114 Nilüfer /BURSA
Telefon	+90 224 502 82 30
Faks	+90 224 502 82 36
İnternet Adresi	www.tgsas.com
E-Posta	info@tgsas.com





KAMUYU AYDINLATMA PLATFORMU

TGS DIŐ TİCARET A.Ő.
Kurumsal Yönetim Uyum Raporu
2019 - Yıllık Bildirim

Özet Bilgi

2019 KURUMSAL YÖNETİM UYUM RAPORU



İlgili Şirketler □

İlgili Fonlar □

	Uyum Durumu					Açıklama
	Evet	Kismen	Hayır	Muaf	İlgisiz	
Kurumsal Yönetim Uyum Raporu						
1.1. PAY SAHİPLİĞİ HAKLARININ KULLANIMININ KOLAYLAŞTIRILMASI						
1.1.2 - Pay sahipliği haklarının kullanımını etkileyebilecek nitelikteki bilgi ve açıklamalar güncel olarak ortaklığın kurumsal internet sitesinde yatırımcıların kullanımına sunulmaktadır.	X					
1.2. BİLGİ ALMA VE İNCELEME HAKKI						
1.2.1- Şirket yönetimi özel denetim yapılmasını zorlaştırıcı işlem yapmaktan kaçınmıştır.	X					
1.3. GENEL KURUL						
1.3.2 - Şirket, Genel Kurul gündeminin açık şekilde ifade edilmesini ve her teklifin ayrı bir başlık altında verilmiş olmasını temin etmiştir.	X					
1.3.7 - İmtiyazlı bir şekilde ortaklık bilgilerine ulaşma imkânı olan kişiler, kendileri adına ortaklığın faaliyet konusu kapsamında yaptıkları işlemler hakkında genel kurulda bilgi verilmesini teminen gündeme eklemek üzere yönetim kurulunu bilgilendirmiştir.				X		BÖYLE BİR DURUM OLUŞMAMIŞTIR
1.3.8 - Gündemde özellik arz eden konularla ilgili yönetim kurulu üyeleri, ilgili diğer kişiler, finansal tabloların hazırlanmasında sorumluluğu bulunan yetkililer ve denetçiler, genel kurul toplantısında hazır bulunmuştur.	X					
1.3.10-Genel kurul gündeminde, tüm bağışların ve yardımların tutarları ve bunlardan yararlananlara ayrı bir maddede yer verilmiştir.	X					
1.3.11 - Genel Kurul toplantısı söz hakkı olmaksızın menfaat sahipleri ve medya dahil kamuya açık olarak yapılmıştır.	X					
1.4. OY HAKKI						
1.4.1 - Pay sahiplerinin oy haklarını kullanmalarını zorlaştırıcı herhangi bir kısıtlama ve uygulama bulunmamaktadır.	X					
1.4.2-Şirketin imtiyazlı oy hakkına sahip payı bulunmamaktadır.			X			A GRUBU 15 OY HAKKINA SAHİPTİR
1.4.3 - Şirket, beraberinde hakimiyet ilişkisini de getiren karşılıklı iştirak ilişkisi içerisinde bulunduğu herhangi bir ortaklığın Genel Kurulu'nda oy haklarını kullanmamıştır.				X		
1.5. AZLIK HAKLARI						
1.5.1- Şirket azlık haklarının kullanılmasına azami özen göstermiştir.				X		
1.5.2-Azlık hakları esas sözleşme ile sermayenin yirmide birinden daha düşük bir orana sahip olanlara da tanınmış ve azlık haklarının kapsamı esas sözleşmede düzenlenerek genişletilmiştir.				X		
1.6. KAR PAYI HAKKI						
1.6.1 - Genel kurul tarafından onaylanan kar dağıtım politikası ortaklığın kurumsal internet sitesinde kamuya açıklanmıştır.	X					
1.6.2 - Kar dağıtım politikası, pay sahiplerinin ortaklığın gelecek dönemlerde elde edeceği karın dağıtım usul ve esaslarını öngörebilmesine imkan verecek açıklıkta asgari bilgileri içermektedir.	X					
1.6.3 - Kâr dağıtmama nedenleri ve dağıtılmayan kârın kullanım şekli ilgili gündem maddesinde belirtilmiştir.	X					
1.6.4 - Yönetim kurulu, kâr dağıtım politikasında pay sahiplerinin menfaatleri ile ortaklık menfaati arasında denge sağlanıp sağlanmadığını gözden geçirmiştir.	X					
1.7. PAYLARIN DEVRİ						
1.7.1 - Payların devredilmesini zorlaştırıcı herhangi bir kısıtlama bulunmamaktadır.	X					
2.1. KURUMSAL İNTERNET SİTESİ						
2.1.1 - Şirketin kurumsal internet sitesi, 2.1.1 numaralı kurumsal yönetim ilkesinde yer alan tüm öğeleri içermektedir.	X					

2.1.2-Pay sahipliği yapısı (çıkartılmış sermayenin %5'inden fazlasına sahip gerçek kişi pay sahiplerinin adları, imtiyazları, pay adedi ve oranı) kurumsal internet sitesinde en az 6 ayda bir güncellenmektedir.	X			
2.1.4 - Şirketin kurumsal internet sitesindeki bilgiler Türkçe ile tamamen aynı içerikte olacak şekilde ihtiyaca göre seçilen yabancı dillerde de hazırlanmıştır.	X			
2.2. FAALİYET RAPORU				
2.2.1 - Yönetim kurulu, yıllık faaliyet raporunun şirket faaliyetlerini tam ve doğru şekilde yansıtmasını temin etmektedir.	X			
2.2.2 - Yıllık faaliyet raporu, 2.2.2 numaralı ilkede yer alan tüm unsurları içermektedir.	X			
3.1. MENFAAT SAHİPLERİNE İLİŞKİN ŞİRKET POLİTİKASI				
3.1.1- Menfaat sahiplerinin hakları ilgili düzenlemeler, sözleşmeler ve iyi niyet kuralları çerçevesinde korunmaktadır.	X			
3.1.3 - Menfaat sahiplerinin haklarıyla ilgili politika ve prosedürler şirketin kurumsal internet sitesinde yayımlanmaktadır.		X		MENFAAT SAHİPLERİNE YÖNELİK ÖZEL BİR POLİTİKA BULUNMAMAKTADIR
3.1.4 - Menfaat sahiplerinin, mevzuata aykırı ve etik açıdan uygun olmayan işlemleri bildirmesi için gerekli mekanizmalar oluşturulmuştur.	X			
3.1.5 - Şirket, menfaat sahipleri arasındaki çıkar çatışmalarını dengeli bir şekilde ele almaktadır.			X	
3.2. MENFAAT SAHİPLERİNİN ŞİRKET YÖNETİMİNE KATILIMININ DESTEKLENMESİ				
3.2.1 - Çalışanların yönetime katılımı, esas sözleşme veya şirket içi yönetmeliklerle düzenlenmiştir.		X		ZORUNLU OLMAYAN BU İLKENİN UYGULANMAMASI SEBEBİ İLE ORTAYA ÇIKAN HERHANGİ BİR ÇIKAR ÇATIŞMASI BULUNMAMAKTADIR
3.2.2 - Menfaat sahipleri bakımından sonuç doğuran önemli kararlarda menfaat sahiplerinin görüşlerini almak üzere anket / konsültasyon gibi yöntemler uygulanmıştır.		X		ZORUNLU OLMAYAN BU İLKENİN UYGULANMAMASI SEBEBİ İLE ORTAYA ÇIKAN HERHANGİ BİR ÇIKAR ÇATIŞMASI BULUNMAMAKTADIR
3.3. ŞİRKETİN İNSAN KAYNAKLARI POLİTİKASI				
3.3.1 - Şirket fırsat eşitliği sağlayan bir istihdam politikası ve tüm kilit yönetici pozisyonları için bir halefiyet planlaması benimsemiştir.		X		BİR HALEFİYET PROGRAMIMIZ BULUNMAMAKTADIR
3.3.2 - Personel alımına ilişkin ölçütler yazılı olarak belirlenmiştir.	X			
3.3.3 - Şirketin bir İnsan Kaynakları Gelişim Politikası bulunmaktadır ve bu kapsamda çalışanlar için eğitimler düzenlenmektedir.	X			
3.3.4 - Şirketin finansal durumu, ücretlendirme, kariyer planlaması, eğitim ve sağlık gibi konularda çalışanların bilgilendirilmesine yönelik toplantılar düzenlenmiştir.	X			
3.3.5 - Çalışanları etkileyebilecek kararlar kendilerine ve çalışan temsilcilerine bildirilmiştir. Bu konularda ilgili sendikaların da görüşü alınmıştır.		X		PERSONEL BİLGİLENDİRİLMİŞ OLUP, ÇALIŞAN TEMSİLCİSİ VE SENDİKA ANLAŞMAMIZ YOKTUR.
3.3.6 - Görev tanımları ve performans kriterleri tüm çalışanlar için ayrıntılı olarak hazırlanarak çalışanlara duyurulmuş ve ücretlendirme kararlarında kullanılmıştır.	X			
3.3.7 - Çalışanlar arasında ayrımcılık yapılmasını önlemek ve çalışanları şirket içi fiziksel, ruhsal ve duygusal açıdan kötü muamelelere karşı korumaya yönelik prosedürler, eğitimler, farkındalığı artırma, hedefler, izleme, şikâyet mekanizmaları gibi önlemler alınmıştır.	X			
3.3.8 - Şirket, dernek kurma özgürlüğünü ve toplu iş sözleşmesi hakkının etkin bir biçimde tanınmasını desteklemektedir.	X			
3.3.9 - Çalışanlar için güvenli bir çalışma ortamı sağlanmaktadır.	X			
3.4. MÜŞTERİLER VE TEDARİKÇİLERLE İLİŞKİLER				
3.4.1-Şirket, müşteri memnuniyetini ölçmüştür ve koşulsuz müşteri memnuniyeti anlayışıyla faaliyet göstermiştir.	X			
3.4.2 - Müşterinin satın aldığı mal ve hizmete ilişkin taleplerinin işleme konulmasında gecikme olduğunda bu durum müşterilere bildirilmektedir.		X		MAL SATIŞIMIZ YOKTUR, HİZMET FİRMASI OLARAK FAALİYET GÖSTERMEKTEYİZ
		X		MAL SATIŞIMIZ YOKTUR.FİRMALARIMIZA SUNDUĞUMUZ HİZMETTE

3.4.3 - Şirket mal ve hizmetlerle ilgili kalite standartlarına bağlıdır.					STANDARTLARA UYMAKTAYIZ.
3.4.4 - Şirket, müşteri ve tedarikçilerin ticari sır kapsamındaki hassas bilgilerinin gizliliğini korumaya yönelik kontrollere sahiptir.	X				
3.5. ETİK KURALLAR VE SOSYAL SORUMLULUK					
3.5.1 - Yönetim kurulu Etik Davranış Kuralları'nı belirleyerek şirketin kurumsal internet sitesinde yayımlamıştır.	X				
3.5.2- Ortaklık, sosyal sorumluluk konusunda duyarlıdır. Yolsuzluk ve rüşvetin önlenmesine yönelik tedbirler almıştır.	X				
4.1. YÖNETİM KURULUNUN İŞLEVİ					
4.1.1-Yönetim kurulu, strateji ve risklerin şirketin uzun vadeli çıkarlarını tehdit etmemesini ve etkin bir risk yönetimi uygulanmasını sağlamaktadır.	X				
4.1.2-Toplantı gündem ve tutanakları, yönetim kurulunun şirketin stratejik hedeflerini tartışarak onayladığını, ihtiyaç duyulan kaynakları belirlediğini ve yönetimin performansının denetlendiğini ortaya koymaktadır.	X				
4.2. YÖNETİM KURULUNUN FAALİYET ESASLARI					
4.2.1-Yönetim kurulu faaliyetlerini belgelendirmiş ve pay sahiplerinin bilgisine sunmuştur.	X				
4.2.2-Yönetim kurulu üyelerinin görev ve yetkileri yıllık faaliyet raporunda açıklanmıştır.	X				
4.2.3 - Yönetim kurulu, şirketin ölçeğine ve faaliyetlerinin karmaşıklığına uygun bir iç kontrol sistemi oluşturmuştur.	X				
4.2.4-İç kontrol sisteminin işleyişi ve etkinliğine dair bilgiler yıllık faaliyet raporunda verilmiştir.	X				
4.2.5 - Yönetim kurulu başkanı ve icra başkanı (genel müdür) görevleri birbirinden ayrılmış ve tanımlanmıştır.	X				
4.2.7-Yönetim kurulu, yatırımcı ilişkileri bölümü ve kurumsal yönetim komitesinin etkili bir şekilde çalışmasını sağlamak ve şirket ile pay sahipleri arasındaki anlaşmazlıkların giderilmesinde ve pay sahipleriyle iletişimde yatırımcı ilişkileri bölümü ve kurumsal yönetim komitesiyle yakın işbirliği içinde çalışmıştır.	X				
4.2.8 - Yönetim kurulu üyelerinin görevleri esnasındaki kusurları ile şirkette sebep olabilecek zarara ilişkin olarak şirket, sermayenin %25'ini aşan bir bedelle yönetici sorumluluk sigortası yaptırmıştır.			X		ZORUNLU OLMAYAN BU İLKE UYGULANMAMAKTADIR.
4.3. YÖNETİM KURULUNUN YAPISI					
4.3.9- Şirket yönetim kurulunda, kadın üye oranı için asgari %25'lik bir hedef belirleyerek bu amaca ulaşmak için politika oluşturmuştur. Yönetim kurulu yapısı yıllık olarak gözden geçirilmekte ve aday belirleme süreci bu politikaya uygun şekilde gerçekleştirilmektedir.			X		YÖNETİM KURULU ÜYELERİ İÇİN BİR HEDEF BELİRLENMEMİŞTİR. FAKAT YÖNETİM KURULUNDA KADIN ÜYE BULUNMAKTADIR.
4.3.10 - Denetimden sorumlu komitenin üyelerinden en az birinin denetim/muhasebe ve finans konusunda 5 yıllık tecrübesi vardır.	X				
4.4. YÖNETİM KURULU TOPLANTILARININ ŞEKLİ					
4.4.1 - Bütün yönetim kurulu üyeleri, yönetim kurulu toplantılarının çoğuna fiziksel katılım sağlamıştır.	X				
4.4.2 - Yönetim kurulu, gündemde yer alan konularla ilgili bilgi ve belgelerin toplantıdan önce tüm üyelere gönderilmesi için asgari bir süre tanımlamıştır.	X				
4.4.3 - Toplantıya katılmayan ancak görüşlerini yazılı olarak yönetim kuruluna bildiren üyenin görüşleri diğer üyelerin bilgisine sunulmuştur.			X		TOPLANTIYA KATILIMLAR %100 OLARAK GERÇEKLEŞMİŞTİR.
4.4.4 - Yönetim kurulunda her üyenin bir oy hakkı vardır.	X				
4.4.5 - Yönetim kurulu toplantılarının ne şekilde yapılacağı şirket içi düzenlemeler ile yazılı hale getirilmiştir.	X				
4.4.6 -Yönetim kurulu toplantı zaptı gündemdeki tüm maddelerin görüşüldüğünü ortaya koymakta ve karar zaptı muhalif görüşleri de içerecek şekilde hazırlanmaktadır.	X				
4.4.7 - Yönetim kurulu üyelerinin şirket dışında başka görevler alması sınırlandırılmıştır. Yönetim kurulu üyelerinin şirket dışında aldığı görevler genel kurul toplantısında pay sahiplerinin bilgisine sunulmuştur.			X		GENEL KURULDA BAŞKA GÖREVLER ALINMASINA İZİN VERİLMİŞTİR.PAY SAHIPLERİNE GEREKLİ BİLGİ VERİLMİŞTİR.
4.5. YÖNETİM KURULU BÜNYESİNDE OLUŞTURULAN KOMİTELER					
4.5.5 - Her bir yönetim kurulu üyesi sadece bir komitede görev almaktadır.			X		YÖNETİM KURULU ÜYELERİ BİRDEN FAZLA KOMİTEDE GÖREV ALABİLMEKTEDİR.
4.5.6-Komiteler, görüşlerini almak için gerekli gördüğü kişileri toplantılara davet etmiştir ve görüşlerini almıştır.	X				
4.5.7 - Komitenin danışmanlık hizmeti aldığı kişi/kuruluşun bağımsızlığı hakkında bilgiye yıllık faaliyet raporunda yer verilmiştir.	X				

4.5.8 - Komite toplantılarının sonuçları hakkında rapor düzenlenerek yönetim kurulu üyelerine sunulmuştur.

X

4.6. YÖNETİM KURULU ÜYELERİNE VE İDARİ SORUMLULUĞU BULUNAN YÖNETİCİLERE SAĞLANAN MALİ HAKLAR

4.6.1 - Yönetim kurulu, sorumluluklarını etkili bir şekilde yerine getirip getirmediğini değerlendirmek üzere yönetim kurulu performans değerlendirmesi gerçekleştirmiştir.

X

4.6.4 - Şirket, yönetim kurulu üyelerinden herhangi birisine veya idari sorumluluğu bulunan yöneticilerine kredi kullandırmamış, borç vermemiş veya ödünç verilen borcun süresini uzatmamış, şartları iyileştirmemiş, üçüncü şahıslar aracılığıyla kişisel bir kredi başlığı altında kredi kullandırmamış veya bunlar lehine kefalet gibi teminatlar vermemiştir.

X

4.6.5 - Yönetim kurulu üyeleri ve idari sorumluluğu bulunan yöneticilere verilen ücretler yıllık faaliyet raporunda kişi bazında açıklanmıştır.

X



KAMUYU AYDINLATMA PLATFORMU

TGS DIŐ TİCARET A.Ő.
Kurumsal Yönetim Bilgi Formu
2019 - Yıllık Bildirim

Özet Bilgi

Kurumsal Yönetim Bilgi Formu



MERKEZİ KAYIT
İSTANBUL

İlgili Şirketler 0

İlgili Fonlar 0

1. PAY SAHİPLERİ

1.1. Pay Sahipliği Haklarının Kullanımının Kolaylaştırılması

Yılı boyunca şirketin düzenlediği yatırımcı konferans ve toplantılarının sayısı

Yılı içerisinde 2018 yılı olağan genel kurul toplantısı yapılmıştır.

1.2. Bilgi Alma ve İnceleme Hakkı

Özel denetçi talebi sayısı

Mevcut değil

Genel kurul toplantısında kabul edilen özel denetçi talebi sayısı

Mevcut değil

1.3. Genel Kurul

İlke 1.3.1 (a-d) kapsamında talep edilen bilgilerin duyurulduğu KAP duyurusunun bağlantısı

<https://www.kap.org.tr/tr/Bildirim/754462>

Genel kurul toplantısıyla ilgili belgelerin Türkçe ile eş anlamlı olarak İngilizce olarak da sunulup sunulmadığı

Hayır (yatırımcı sayısı ve yapısı dikkate alındığında şirketimiz yalnızca Türkçe belge hazırlanmaktadır. Yatırımcı sayısı ve yapısında değişiklik olması ve yabancı dilde sunum gerekmesi durumunda İngilizce içerikli belgede düzenlenecektir.)

İlke 1.3.9 kapsamında, bağımsız üyelerin çoğunluğunun onayı veya katılanların oyu birliği bulunmayan işlemlerle ilgili KAP duyurusunun bağlantıları

Mevcut değil

Kurumsal Yönetim Tebliği (11-17.1) maddesi kapsamında gerçekleştirilen ilişkili tarafla işlemlerle ilgili KAP duyurusunun bağlantıları

Mevcut değil

Kurumsal Yönetim Tebliği (11-17.1) maddesi kapsamında gerçekleştirilen yaygın ve sınırlı az eden işlemlerle ilgili KAP duyurusunun bağlantıları

Mevcut değil

Şirketin kurumsal internet sitesinde, bağlı ve yardımlara ilişkin politikaların yer aldığı bölümün adı

Mevcut değil

Bağlı ve yardımlara ilişkin politikaların kabul edildiği genel kurul tutanağının yer aldığı KAP duyurusunun bağlantısı

<https://www.kap.org.tr/tr/Bildirim/759206>

Esas sözleşmede menfaat sahiplerinin genel kurula katılımını düzenleyen maddesi numarası

Maddesi 16

Genel kurula katılan menfaat sahipleri hakkında bilgi

2018 Genel Kuruluna pay sahipleri dışında dışarıda katılım olmamıştır. Genel Kurula katılım ile ilgili kısıt bulunmamaktadır.

1.4. Oy Hakları		
Oy hakkında imtiyaz bulunup bulunmadığı		Evet (Yes)
Oyda imtiyaz bulunuyorsa, imtiyazlı pay sahipleri ve oy oranları		A grubu paylar 15 oy hakkına sahip B grubu paylar 1 oy hakkına sahiptir.
En büyük pay sahibinin ortaklık oranı		% 23,54
1.5. Azlık Hakları		
Azlık haklarının, şirketin esas sözleşmesinde (fçerik veya oran bakımından), genişletilip genişletilmediği		Hayır (No)
Azlık hakları fçerik ve oran bakımından genişletildi ise ilgili esas sözleşme maddesinin numarasını belirtiniz.		Mevcut değil
1.6. Kar Payı Hakkı		
Kurumsal internet sitesinde kar dağıtım politikasının yer aldığı bölümün adı		Yatırımcı ilişkileri / Kar dağıtım politikası
Yönetim kurulunun genel kurula karar dağıtımamasını teklif etmesi halinde bunun nedenleri ve dağıtılmayan karın kullanım şeklini belirten genel kurul gündem maddesine ilişkin tutanak metni		Mevcut değil
Yönetim kurulunun genel kurula karar dağıtımamasını teklif etmesi halinde ilgili genel kurul tutanağının yer aldığı KAP duyurusunun bağlantısı		Mevcut değil

Genel Kurul Toplantıları

Genel Kurul Tarihi	Genel kurul gündemyle ilgili olarak şirkete iletilen el açılımlama talebi sayısı	Pay sahiplerinin genel kurula katılım oranı	Doğrudan temsil edilen payların oranı	Vekâleten temsil edilen payların oranı	Şirketin kurumsal internet sitesinde her gündem maddesiyle ilgili alınılı ve olumsuz oyları da gösteren şekilde genel kurul toplantılar tutanaklarının yer aldığı bölümün adı	Kurumsal internet sitesinde genel kurul toplantısında yöneltilen tüm soru ve bunlara sağlanan yanıtların yer aldığı bölümün adı	Genel kurul toplantı tutanağının ilgili taraflarla ilgili maddelere paragraf numarası	Yönetim kuruluna bildirimde bulunan imtiyazlı bir şekilde ortaklık bilgilerine ulaşma imkanı bulunan kişi sayısı (fçeriden öğrenenler istesi)	KAP'ta kayımlanan genel kurul bildirimlerinin bağlantısı
30/04/2019	0	% 53,76	% 53,76		Yatırımcı ilişkileri/Genel Kurul	Yatırımcı ilişkileri/Genel Kurul	Mevcut değil	11	https://www.kap.org.tr/tr/Bildirim/759206

2. KAMUYU AYDINLATMA VE ŞEFFAFLIK

2. KAMUYU AYDINLATMA VE ŞEFFAFLIK	
2.1. Kurumsal İnternet Sitesi	
Kurumsal internet sitesinde 2.1.1. numaralı kurumsal yönetim ilkesinde talep edilen bilgilerin yer aldığı bölümlerin adları	Yatırımcı İlişkiler Bölümü
Kurumsal internet sitesinde doğrudan veya dolaylı bir şekilde payların %5'inden fazlasına sahip olan gerçek kişi pay sahiplerinin listesinin yer aldığı bölüm	Yatırımcı İlişkileri/ Ortaklık Yapısı
Kurumsal internet sitesinin hazırlandığı diller	Türkçe/İngilizce
2.2. Faaliyet Raporu	
2.2.2. numaralı kurumsal yönetim ilkesinde belirtilen bilgilerin faaliyet raporunda yer aldığı sayfa numaraları veya bölüm adları	
a) Yönetim kurulu üyeleri ve yöneticilerin şirket dışında yürüttükleri görevler ve üyelerin bağımsızlık beyanlarının yer aldığı sayfa numarası veya bölüm adı	Bağımsızlık Beyanları sayfa 23
b) Yönetim Kurulu bünyesinde oluşturulan komitelere ilişkin bilginin sayfa numarası veya bölüm adı	Komiteler sayfa 22
c) Yönetim kurulunun yıl içerisindeki toplantı sayısı ve üyelerin toplantılara katılım durumu bilgisinin sayfa numarası veya bölüm adı	Yönetim Kurulu Sayfa 22
ç) Şirket faaliyetlerini önemli derecede etkileyebilecek mevzuat değişiklikleri hakkında bilginin sayfa numarası veya bölüm adı	Mevzuat değişikliği yoktur.
d) Şirket aleyhine açılan önemli davalar ve olası sonuçları hakkında bilginin sayfa numarası veya bölüm adı	Mevcut değil
e) Şirketin yatırım danışmanlığı ve derecelendirme gibi hizmet aldığı kurumlarla arasındaki çıkar çatışmaları ve bunları önlemek için alınan tedbirlere ilişkin bilginin sayfa numarası veya bölüm adı	Mevcut değil
f) Sermayeye doğrudan katılım oranının %5'i aştığı karşılıklı iştiraklere ilişkin bilginin sayfa numarası veya bölüm adı	Mevcut değil
g) Çalışanların sosyal hakları, mesleki eğitimi ile diğer toplumsal ve çevresel sonuç doğuran şirket faaliyetlerine ilişkin kurumsal sosyal sorumluluk faaliyetleri hakkında bilginin sayfa numarası veya bölüm adı	Mevcut değil

3. MENFAAT SAHİPLERİ

3. MENFAAT SAHİPLERİ	
3.1. Menfaat Sahiplerine İlişkin Şirket Politikası	
Kurumsal internet sitesinde tazminat politikasının yer aldığı bölümün adı	Tazminat ödemelerini iş kanununa göre yapıyoruz
Çalışan haklarının ihlali nedeniyle şirket aleyhine kesinleşen yargı kararlarının sayısı	Mevcut değil
İhbar mekanizmasıyla ilgili yetkilinin unvanı	Kurumsal Yönetim Komitesi
Şirketin ihbar mekanizmasına erişim bilgileri	info@tgsas.com
3.2. Menfaat Sahiplerinin Şirket Yönetimine Katılımının Desteklenmesi	
Kurumsal internet sitesinde, çalışanların yönetim organlarına katılımına ilişkin olan iç düzenlemelerin yer aldığı bölümün adı	Mevcut değil
Çalışanların temsil edildiği yönetim organları	Mevcut değil
3.3. Şirketin İnsan Kaynakları Politikası	
Kilit yönetici pozisyonları için halefiyet planı geliştirilmesinde yönetim kurulunun rolü	Kilit yönetici pozisyonları veya azledilmesi gibi hususlarda Yönetim Kurulu yetkilidir.
Kurumsal internet sitesinde fırsat eşitliği ve personel alımı ölçütlerini içeren insan kaynakları politikasının yer aldığı bölümün adı veya politikanın ilgili maddelerinin özeti	Mevcut değil
Pay edindirme planı bulunup bulunmadığı	Pay edindirme planı bulunuyor (There is an employee stock ownersip programme)
Kurumsal internet sitesinde ayrımcılık ve kötü muameleyi önlemeye yönelik önlemleri içeren insan kaynakları politikasının yer aldığı bölümün adı veya politikanın ilgili maddelerinin özeti	Mevcut değil
İş kazalarıyla ilgili sorumluluk sebebiyle şirket aleyhine kesinleşen yargı kararı sayısı	Mevcut değil
3.5. Etik Kurallar ve Sosyal Sorumluluk	
Kurumsal internet sitesinde etik kurallar politikasının yer aldığı bölümün adı	Yatırımcı İlişkileri / Kurumsal Yönetim
Kurumsal internet sitesinde kurumsal sosyal sorumluluk raporunun yer aldığı bölümün adı. Kurumsal sosyal sorumluluk raporu yoksa, çevresel, sosyal ve kurumsal yönetim konularında alınan önlemler	Yatırımcı İlişkileri / Kurumsal Yönetim

İrtikap ve rüşvet de dahil olmak üzere her türlü yolsuzlukla mücadele için alınan önlemler

Yatırımcı İlişkileri / Kurumsal Yönetim

4. YÖNETİM KURULU-I

4. YÖNETİM KURULU-I	
4.2. Yönetim Kurulunun Faaliyet Esasları	
En son yönetim kurulu performans değerlendirmesinin tarihi	Yatırımcı İlişkileri / Kurumsal Yönetim
Yönetim kurulu performans değerlendirmesinde bağımsız uzmanlardan yararlanılıp yararlanılmadığı	Hayır (No)
Bütün yönetim kurulu üyelerinin ibra edilip edilmediği	Evet (Yes)
Görev dağılımı ile kendisine yetki devredilen yönetim kurulu üyelerinin adları ve söz konusu yetkilerin içeriği	Yetki devredilen Yönetim Kurulu üyesi yoktur.
İç kontrol birimi tarafından denetim kuruluna veya diğer ilgili komitelere sunulan rapor sayısı	Mevcut değil
Faaliyet raporunda iç kontrol sisteminin etkinliğine ilişkin değerlendirmenin yer aldığı bölümün adı veya sayfa numarası	Mevcut değil
Yönetim kurulu başkanının adı	Ali TANRIVERDİ
İcra başkanı / genel müdürün adı	Çağla POLAT
Yönetim kurulu başkanı ve icra başkanı/genel müdürün aynı kişi olmasına ilişkin gerekçenin belirtildiği KAP duyurusunun bağlantısı	Aynı kişi değildir.
Yönetim kurulu üyelerinin görevleri esnasındaki kusurları ile şirkette sebep olacakları zararın, şirket sermayesinin % 25'ini aşan bir bedelle sigorta edildiğine ilişkin KAP duyurusunun bağlantısı	Mevcut değil
Kurumsal internet sitesinde kadın yönetim kurulu üyelerinin oranını artırmaya yönelik çeşitlilik politikası hakkında bilgi verilen bölümün adı	Mevcut değil
Kadın üyelerin sayısı ve oranı	1 kişi 0,1666

Yönetim Kurulunun Yapısı

Yönetim Kurulu Üyesinin Adı/Soyadı	İcrada Görevli Olup Olmadığı	Bağımsız Üye Olup Olmadığı	Yönetim Kuruluna İlk Seçilme Tarihi	Bağımsızlık Beyanının Yer Aldığı KAP Duyurusunun Bağlantısı	Bağımsız Üyenin Aday Gösterme Komitesi Tarafından Değerlendirilip Değerlendirilmediği	Bağımsızlığını Kaybeden Üye Olup Olmadığı	Denetim, Muhasebe ve/veya Finans Alanında En Az 5 Yıllık Deneyime Sahip Olup Olmadığı
		Bağımsız üye değil (

Hayır (No)

ALİ TANRIVERDİ	İcrada görevli (Executive)	Not independent director)	25/07/ 2018					
BURAK TANRIVERDİ	İcrada görevli (Executive)	Bağımsız üye değil (Not independent director)	25/07/ 2018			-	-	Hayır (No)
ÇAĞLA POLAT	İcrada görevli (Executive)	Bağımsız üye değil (Not independent director)	30/04/ 2019			-	-	Evet (Yes)
ENGİN NUKAN	İcrada görevli (Executive)	Bağımsız üye değil (Not independent director)	25/07/ 2018			-	-	Evet (Yes)
MUSTAFA ÖZÇINAR	İcrada Görevli Değil (Non-executive)	Bağımsız üye (Independent director)	25/07/ 2018	Faaliyet raporunda yer almaktadır	Değerlendirildi (Considered)	Hayır (No)		Evet (Yes)
ABUBEKİR DOĞAN	İcrada Görevli Değil (Non-executive)	Bağımsız üye (Independent director)	25/07/ 2018	Faaliyet raporunda yer almaktadır.	Değerlendirildi (Considered)	Hayır (No)		Hayır (No)

4. YÖNETİM KURULU-II

4. YÖNETİM KURULU-II	
4.4. Yönetim Kurulu Toplantılarının Şekli	
Raporlama döneminde fiziki olarak toplanmak suretiyle yapılan yönetim kurulu toplantılarının sayısı	12
Yönetim kurulu toplantılarına ortalama katılım oranı	% 100
Yönetim kurulunun çalışmalarını kolaylaştırmak için elektronik bir portal kullanılıp kullanılmadığı	Hayır (No)
Yönetim kurulu çalışma esasları uyarınca, bilgi ve belgelerin toplantıdan kaç gün önce üyelere sunulduğu	3 gün
Kurumsal internet sitesinde yönetim kurulu toplantılarının ne şekilde yapılacağına belirlendiği şirket içi düzenlemeler hakkında bilginin yer aldığı bölümün adı	Yoktur
Üyelerin şirket dışında başka görevler almasını sınırlandıran politikada belirlenen üst sınır	Yönetim Kurulu üyelerinin başka görev yapmalarında sınırlama yapılmamıştır.
4.5. Yönetim Kurulu Bünyesinde Oluşturulan Komiteler	
Faaliyet raporunda yönetim kurulu komitelerine ilişkin bilgilerin yer aldığı sayfa numarası veya ilgili bölümün adı	Komiteler (sayfa : 22)
Komite çalışma esaslarının duyurulduğu KAP duyurusunun bağlantısı	Mevcut değil

Yönetim Kurulu Komiteleri-I

Yönetim Kurulu Komitelerinin Adları	Birinci Sütunda "Diğer" Olarak Belirtilen Komitenin Adı	Komite Üyelerinin Adı-Soyadı	Komite Başkanı Olup Olmadığı	Yönetim Kurulu Üyesi Olup Olmadığı
Kurumsal Yönetim Komitesi (Corporate Governance Committee)		MUSTAFA ÖZÇINAR	Evet (Yes)	Yönetim kurulu üyesi (Board member)
Kurumsal Yönetim Komitesi (Corporate Governance Committee)		BURAK TANRIVERDİ	Hayır (No)	Yönetim kurulu üyesi (Board member)
Denetim Komitesi (Audit Committee)		MUSTAFA ÖZÇINAR	Evet (Yes)	Yönetim kurulu üyesi (Board member)
Denetim Komitesi (Audit Committee)		ABUBEKİR DOĞAN	Hayır (No)	Yönetim kurulu üyesi (Board member)

Aday Gösterme Komitesi (Nomination Committee)		MUSTAFA ÖZÇINAR	Evet (Yes)	Yönetim kurulu üyesi (Board member)
Aday Gösterme Komitesi (Nomination Committee)		BURAK TANRIVERDİ	Hayır (No)	Yönetim kurulu üyesi (Board member)
Riskin Erken Saptanması Komitesi (Committee of Early Detection of Risk)		MUSTAFA ÖZÇINAR	Evet (Yes)	Yönetim kurulu üyesi (Board member)
Riskin Erken Saptanması Komitesi (Committee of Early Detection of Risk)		BURAK TANRIVERDİ	Hayır (No)	Yönetim kurulu üyesi (Board member)
Ücret Komitesi (Remuneration Committee)		MUSTAFA ÖZÇINAR	Evet (Yes)	Yönetim kurulu üyesi (Board member)
Ücret Komitesi (Remuneration Committee)		BURAK TANRIVERDİ	Hayır (No)	Yönetim kurulu üyesi (Board member)
Diğer (Other)	İCRA KURULU	ÇAĞLA POLAT	Evet (Yes)	Yönetim kurulu üyesi (Board member)
Diğer (Other)	İCRA KURULU	BURAK TANRIVERDİ	Hayır (No)	Yönetim kurulu üyesi (Board member)
Diğer (Other)	İCRA KURULU	ALİ TANRIVERDİ	Hayır (No)	Yönetim kurulu üyesi (Board member)

4. YÖNETİM KURULU-III

4. YÖNETİM KURULU-III	
4.5. Yönetim Kurulu Bünyesinde Oluşturulan Komiteler-II	
Faaliyet raporu veya kurumsal internet sitesinin, denetim komitesinin, faaliyetleri hakkında bilgi verilen bölümünü belirtiniz (sayfa numarası veya bölümün adı)	Komiteler (sayfa:22)
Faaliyet raporu veya kurumsal internet sitesinin, kurumsal yönetim komitesinin faaliyetleri hakkında bilgi verilen bölümünü belirtiniz (sayfa numarası veya bölümün adı)	Komiteler (sayfa:22)
Faaliyet raporu veya kurumsal internet sitesinin, aday gösterme komitesinin faaliyetleri hakkında bilgi verilen bölümünü belirtiniz (sayfa numarası veya bölümün adı)	Komiteler (sayfa:22)
Faaliyet raporu veya kurumsal internet sitesinin, riskin erken saptanması komitesinin faaliyetleri hakkında bilgi verilen bölümünü belirtiniz (sayfa numarası veya bölümün adı)	Komiteler (sayfa:22)
Faaliyet raporu veya kurumsal internet sitesinin, ücret komitesinin faaliyetleri hakkında bilgi verilen bölümünü belirtiniz (sayfa numarası veya bölümün adı)	Komiteler (sayfa:22)
4.6. Yönetim Kurulu Üyelerine ve İdari Sorumluluğu Bulunan Yöneticilere Sağlanan Mali Haklar	
Faaliyet raporunun, operasyonel ve finansal performans hedeflerine ve bunlara ulaşıp ulaşılmadığına ilişkin bilginin verildiği sayfa numarası veya bölüm adı	Yatırımcı İlişkileri / Mali Tablolar
Kurumsal internet sitesinin, icrada görevli ve icrada görevli olmayan üyelere ilişkin ücretlendirme politikasının yer aldığı bölümün adı	Yatırımcı İlişkileri/ Kurumsal Yönetim/Ücret Politikası
Faaliyet raporunun, yönetim kurulu üyelerine ve idari sorumluluğu bulunan yöneticilere verilen ücretler ile sağlanan diğer tüm menfaatlerin belirtildiği sayfa numarası veya bölüm adı	MALİ TABLOLAR SAYFA 27 ÜST DÜZEY YÖNETİCİLERE SAĞLANAN ÜCRET VE BENZERİ MENFAATLER

Yönetim Kurulu Komiteleri-II

Yönetim Kurulu Komitelerinin Adları	Birinci Sütunda "Diğer" Olarak Belirtilen Komitenin Adı	İcrada Görevli Olmayan Yöneticilerin Oranı	Komitede Bağımsız Üyelerin Oranı	Komitenin Gerçekleştirdiği Fiziki Toplantı Sayısı	Komitenin Faaliyetleri Hakkında Yönetim Kuruluna Sunduğu Rapor Sayısı

Denetim Komitesi (Audit Committee)	% 100	% 100	3	Yönetim Kurulu toplantısında sözlü bilgi
Kurumsal Yönetim Komitesi (Corporate Governance Committee)	% 50	% 50	4	Yönetim Kurulu toplantısında sözlü bilgi
Aday Gösterme Komitesi (Nomination Committee)	% 50	% 50	1	Genel Kurulda sözlü bilgi sunmaktadır

TGS DIŐ TİCARET A.Ő.

31 ARALIK 2019 TARİHİNDE SONA EREN HESAP DÖNEMİNE AİT
KONSOLİDE FİNANSAL TABLOLAR
VE BAĞIMSIZ DENETÇİ RAPORU

İÇİNDEKİLER	SAYFA
KONSOLİDE FİNANSAL DURUM TABLOSU (BİLANÇO)	1-2
KONSOLİDE KAR VEYA ZARAR TABLOSU.....	3
KONSOLİDE ÖZKAYNAKLAR DEĞİŞİM TABLOSU.....	4
KONSOLİDE NAKİT AKIŞ TABLOSU	5
KONSOLİDE FİNANSAL TABLOLARA İLİŞKİN DİPNOTLAR.....	6-54

TGS DIŞ TİCARET ANONİM ŞİRKETİ**01 OCAK – 31 ARALIK 2019 HESAP DÖNEMİNE AİT KONSOLİDE
FİNANSAL TABLOLARI HAKKINDA BAĞIMSIZ DENETİM RAPORU****TGS Dış Ticaret Anonim Şirketi
Genel Kurulu'na****Görüş**

TGS Dış Ticaret Anonim Şirketi'nin ("Şirket" veya "Grup"), 31 Aralık 2019 tarihli konsolide finansal durum tablosu ile aynı tarihte sona eren hesap dönemine ait; konsolide kar veya zarar ve diğer kapsamlı gelir tablosu, konsolide özkaynak değişim tablosu ve konsolide nakit akış tablosu ile önemli muhasebe politikalarının özeti de dahil olmak üzere finansal tablo dipnotlarından oluşan finansal tablolarını denetlemiş bulunuyoruz.

Görüşümüze göre, ilişikteki konsolide finansal tablolar, Grubun 31 Aralık 2019 tarihi itibarıyla finansal durumunu ve aynı tarihte sona eren hesap dönemine ait finansal performansını ve nakit akışlarını Türkiye Muhasebe Standartları'na ("TMS'lere") uygun olarak tüm önemli yönleriyle gerçeğe uygun bir biçimde sunmaktadır.

Görüşün Dayanağı

Yaptığımız bağımsız denetim, Sermaye Piyasası Kurulu'nca yayımlanan Bağımsız Denetim Standartları'na ve Kamu Gözetimi, Muhasebe ve Denetim Standartları Kurumu ("KGK") tarafından yayımlanan Türkiye Denetim Standartları'nın bir parçası olan Bağımsız Denetim Standartları'na ("BDS'lere") uygun olarak yürütülmüştür. Bu Standartlar kapsamındaki sorumluluklarımız, raporumuzun Bağımsız Denetçinin Finansal Tabloların Bağımsız Denetimine İlişkin Sorumlulukları bölümünde ayrıntılı bir şekilde açıklanmıştır. KGK tarafından yayımlanan Bağımsız Denetçiler için Etik Kurallar ("Etik Kurallar") ile finansal tabloların bağımsız denetimiyle ilgili mevzuatta yer alan etik hükümlere uygun olarak Gruptan bağımsız olduğumuzu beyan ederiz. Etik Kurallar ve mevzuat kapsamındaki etiğe ilişkin diğer sorumluluklar da tarafımızca yerine getirilmiştir. Bağımsız denetim sırasında elde ettiğimiz bağımsız denetim kanıtlarının, görüşümüzün oluşturulması için yeterli ve uygun bir dayanak oluşturduğuna inanıyoruz.

Kilit Denetim Konuları

Kilit denetim konuları, mesleki muhakememize göre cari döneme ait finansal tabloların bağımsız denetiminde en çok önem arz eden konulardır. Kilit denetim konuları, bir bütün olarak finansal tabloların bağımsız denetimi çerçevesinde ve finansal tablolara ilişkin görüşümüzün oluşturulmasında ele alınmış olup, bu konular hakkında ayrı bir görüş bildirmiyoruz.

- Dış Ticaret İşlemleri

Grup, "Dış Ticaret Şirketi" statüsünde bir şirket olmasından dolayı yapmış olduğu ihracat tutarları gruba ait olmayıp aracılık yaptığı imalat şirketlerine ait ihracatlardır. Bu sebeple grubun yasal kayıtlarında bulunan Yurt Dışı Satışları ve bu satışlara ait Satılan Malın Maliyetleri tutarları karşılıklı olarak elimine edilmektedir. Aynı şekilde ilgili işlemlerden dolayı oluşan kur farkı gelir ve giderleri ile gümrük vb. masrafları aynı tutardan imalatçılara yansıtılmasından dolayı, bu işlemlere ilişkin kur farkı gelir ve giderleri ile diğer gelir ve giderler elimine edilmektedir.

Grubun yukarıdaki paragrafta ifade edilen işlemlere ilişkin oluşan ihracat müşterilerinden olan ticari alacakları ve aynı işlemler nedeniyle imalatçılara olan ticari borçları karşılıklı olarak takip edilmekte tahsiline müteakip imalatçıya ödenmektedir.

Denetimde konunun nasıl ele alındığı

Denetim çalışmaları kapsamında; ihracat ve ihracatlara ilişkin imalatçılardan satın alım işlemleri karşılıklı olarak eşleştirilerek kontrol edilmektedir. İmalatçılara olan borçlar ile ihracat yapılan firmalara ilişkin alacaklar eşleştirilerek kontrol edilmiştir. Dış ticaret işlemlerinin muhasebeleştirilmesine ilişkin gerçekleştirdiğimiz bu çalışmalar neticesinde önemli bir bulgumuz olmamıştır.

Yönetimin ve Üst Yönetimden Sorumlu Olanların Finansal Tablolara İlişkin Sorumlulukları

Grup Yönetimi; finansal tabloların TMS'lere uygun olarak hazırlanmasından, gerçeğe uygun bir biçimde sunumundan ve hata veya hile kaynaklı önemli yanlışlık içermeyecek şekilde hazırlanması için gerekli gördüğü iç kontrolden sorumludur. Finansal tabloları hazırlarken Grup Yönetimi; Grup'un sürekliliğini devam ettirme kabiliyetinin değerlendirilmesinden, gerektiğinde süreklilikle ilgili hususları açıklamaktan ve Grubu tasfiye etme ya da ticari faaliyeti sona erdirmeye niyeti ya da mecburiyeti bulunmadığı sürece işletmenin sürekliliği esasını kullanmaktan sorumludur. Üst yönetimden sorumlu olanlar, Grup'un finansal raporlama sürecinin gözetiminden sorumludur.

Bağımsız Denetçinin Finansal Tabloların Bağımsız Denetimine İlişkin Sorumlulukları

Bir bağımsız denetimde, biz bağımsız denetçilerin sorumlulukları şunlardır: Amacımız, bir bütün olarak finansal tabloların hata veya hile kaynaklı önemli yanlışlık içerip içermediğine ilişkin makul güvence elde etmek ve görüşümüzü içeren bir bağımsız denetçi raporu düzenlemektir. BDS'lere uygun olarak yürütülen bir bağımsız denetim sonucunda verilen makul güvence; yüksek bir güvence seviyesidir ancak, var olan önemli bir yanlışlığın her zaman tespit edileceğini garanti etmez. Yanlışlıklar hata veya hile kaynaklı olabilir. Yanlışlıkların, tek başına veya toplu olarak, finansal tablo kullanıcılarının bu tablolara istinaden alacakları ekonomik kararları etkilemesi makul ölçüde bekleniyorsa bu yanlışlıklar önemli olarak kabul edilir. BDS'lere uygun olarak yürütülen bir bağımsız denetimin gereği olarak, bağımsız denetim boyunca mesleki muhakememizi kullanmakta ve mesleki şüpheciliğimizi sürdürmekteyiz. Tarafımızca ayrıca:

- Finansal tablolardaki hata veya hile kaynaklı “önemli yanlışlık” riskleri belirlenmekte ve değerlendirilmekte; bu risklere karşılık veren denetim prosedürleri tasarlanmakta ve uygulanmakta ve görüşümüze dayanak teşkil edecek yeterli ve uygun denetim kanıtı elde edilmektedir. (Hile; muvazaa, sahtekârlık, kasıtlı ihmal, gerçeğe aykırı beyan veya iç kontrol ihlali fiillerini içerebildiğinden, hile kaynaklı önemli bir yanlışlığı tespit edememe riski, hata kaynaklı önemli bir yanlışlığı tespit edememe riskinden yüksektir.)
- Grubun iç kontrolünün etkinliğine ilişkin bir görüş bildirmek amacıyla değil ama duruma uygun denetim prosedürlerini tasarlamak amacıyla denetimle ilgili iç kontrol değerlendirilmektedir.
- Yönetim tarafından kullanılan muhasebe politikalarının uygunluğu ile yapılan muhasebe tahminlerinin ve ilgili açıklamaların makul olup olmadığı değerlendirilmektedir.
- Elde edilen denetim kanıtlarına dayanarak, Grubun sürekliliğini devam ettirme kabiliyetine ilişkin ciddi şüphe oluşturabilecek olay veya şartlarla ilgili önemli bir belirsizliğin mevcut olup olmadığı hakkında ve yönetimin işletmenin sürekliliği esasını kullanmasının uygunluğu hakkında sonuca varılmaktadır. Önemli bir belirsizliğin mevcut olduğu sonucuna varmamız hâlinde, raporumuzda, finansal tablolardaki ilgili açıklamalara dikkat çekmemiz ya da bu açıklamaların yetersiz olması durumunda olumlu görüş dışında bir görüş vermemiz gerekmektedir. Vardığımız sonuçlar, bağımsız denetçi raporu tarihine kadar elde edilen denetim kanıtlarına dayanmaktadır. Bununla birlikte, gelecekteki olay veya şartlar Grubun sürekliliğini sona erdirebilir.
- Finansal tabloların, açıklamalar dâhil olmak üzere, genel sunumu, yapısı ve içeriği ile bu tabloların, temelini oluşturan işlem ve olayları gerçeğe uygun sunumu sağlayacak şekilde yansıtıp yansıtmadığı değerlendirilmektedir.

Diğer hususların yanı sıra, denetim sırasında tespit ettiğimiz önemli iç kontrol eksiklikleri dâhil olmak üzere, bağımsız denetimin planlanan kapsamı ve zamanlaması ile önemli denetim bulgularını üst yönetimden sorumlu olanlara bildirmekteyiz.

Bağımsızlığa ilişkin etik hükümlere uygunluk sağladığımızı üst yönetimden sorumlu olanlara bildirmiş bulunmaktayız. Ayrıca bağımsızlık üzerinde etkisi olduğu düşünülebilecek tüm ilişkiler ve diğer hususları ve -varsa- ilgili önlemleri üst yönetimden sorumlu olanlara iletmiş bulunmaktayız.

Üst yönetimden sorumlu olanlara bildirilen konular arasından, cari döneme ait finansal tabloların bağımsız denetiminde en çok önem arz eden konuları yani kilit denetim konularını belirlemekteyiz. Mevzuatın konunun kamuya açıklanmasına izin vermediği durumlarda veya konuyu kamuya açıklamanın doğuracağı olumsuz sonuçların, kamuya açıklamanın doğuracağı kamu yararını aşacağına makul şekilde beklendiği oldukça istisnai durumlarda, ilgili hususun bağımsız denetçi raporumuzda bildirilmemesine karar verebiliriz.

Mevzuattan Kaynaklanan Diğer Yükümlülüklerle İlişkin Rapor

TTK'nın 402'nci Maddesi'nin dördüncü fıkrası uyarınca; Grup'un 1 Ocak - 31 Aralık 2019 hesap döneminde defter tutma düzeninin, finansal tablolarının, TTK ile Grup esas sözleşmesinin finansal raporlamaya ilişkin hükümlerine uygun olmadığına dair önemli bir hususa rastlanmamıştır.

TTK'nın 402'nci Maddesi'nin dördüncü fıkrası uyarınca; Yönetim Kurulu tarafımıza denetim kapsamında istenen açıklamaları yapmış ve talep edilen belgeleri vermiştir.

Bu bağımsız denetimi yürütüp sonuçlandıran sorumlu denetçi Hakan Günaydın'dır.

İstanbul, 06 Mart 2020

HSY Danışmanlık ve Bağımsız Denetim Anonim Şirketi

Member, Crowe Global

Hakan GÜNAYDIN

Sorumlu Ortak Başdenetçi, SMMM

TGS DIŐ TİCARET ANONİM ŐİRKETİ

31 ARALIK 2019 TARİHİ İTİBARİYLE DENETİMDEN GEÇMİŐ KONSOLİDE FİNANSAL DURUM TABLOSU (BİLANÇO)

(Tutarlar aksi belirtilmedikçe Türk Lirası ("TL") olarak ifade edilmiştir.)

		Cari	Önceki
		Dönem	Dönem
		31.12.2019	31.12.2018
	Not	TL	TL
VARLIKLAR		2.753.995.205	2.535.097.066
Dönen Varlıklar		2.749.761.894	2.529.529.676
sNakit ve Nakit Benzerleri	51	8.464.031	831.125
Ticari Alacaklar	6,7	2.619.042.000	2.382.087.295
- İliŐkili Olmayan Taraflardan Ticari Alacaklar	7	2.619.042.000	2.382.087.295
Diđer Alacaklar	6,9	71.191.305	78.560.171
- İliŐkili Olmayan Taraflardan Diđer Alacaklar	9	71.191.305	78.560.171
Stoklar	10	40.995.518	29.281.051
PeŐin ÖdenmiŐ Giderler	6,12	9.761.897	36.695.704
- İliŐkili Olmayan Taraflara PeŐin ÖdenmiŐ Giderler	12	9.761.897	36.695.704
Diđer Dönen Varlıklar	29	307.143	2.074.330
Toplam Dönen Varlıklar		2.749.761.894	2.529.529.676
Duran Varlıklar		4.233.311	5.567.390
Maddi Duran Varlıklar	14	3.686.649	3.756.562
ErtelenmiŐ Vergi Varlıđı	40	546.662	1.810.828
Toplam Duran Varlıklar		4.233.311	5.567.390
TOPLAM VARLIKLAR		2.753.995.205	2.535.097.066

Ekli notlar bu tabloların ayrılmaz parçasıdır.

TGS DIŐ TİCARET ANONİM ŐRKETİ

31 ARALIK 2019 TARİHİ İTİBARIYLA DENETİMDEN GEÇMİŐ KONSOLİDE FİNANSAL DURUM TABLOSU (BİLANÇO)

(Tutarlar aksi belirtilmedikçe Türk Lirası ("TL") olarak ifade edilmiştir.)

		Cari	Önceki
		Dönem	Dönem
		31.12.2019	31.12.2018
	Not	TL	TL
KAYNAKLAR		2.753.995.205	2.535.097.066
Kısa Vadeli Yükümlülükler		2.703.250.506	2.494.088.188
Kısa Vadeli Borçlanmalar	47	1.406.351	143.447
- İliŐkili Olmayan Taraflardan Kısa Vadeli Borçlanmalar	47	1.406.351	143.447
Uzun Vadeli Borçlanmaların Kısa Vadeli Kısımları	47	473.419	2.580.255
- İliŐkili Olmayan Taraflardan Uzun Vadeli Borçlanmaların Kısa Vadeli Kısımları	47	473.419	2.580.255
Ticari Borçlar	6,7	2.689.735.999	2.486.267.457
- İliŐkili Olmayan Taraflara Ticari Borçlar	7	2.689.735.999	2.486.267.457
Çalışanlara Sağlanan Faydalar Kapsamında Borçlar	27	97.988	65.916
Diğer Borçlar	6,9	2.530.169	2.606.307
- İliŐkili Olmayan Taraflara Diğer Borçlar	9	2.530.169	2.606.307
Ertelenmiş Gelirler	6,12	8.496.279	1.573.347
- İliŐkili Olmayan Taraflardan Ertelenmiş Gelirler	12	8.496.279	1.573.347
Dönem Karı Vergi Yükümlülüğü	40	510.301	851.459
Toplam Kısa Vadeli Yükümlülükler		2.703.250.506	2.494.088.188
Uzun Vadeli Yükümlülükler		898.118	1.181.095
Uzun Vadeli Borçlanmalar	47	422.130	865.074
- İliŐkili Olmayan Taraflardan Uzun Vadeli Borçlanmalar	47	422.130	865.074
Uzun Vadeli Karşılıklar	25	475.988	316.021
- Çalışanlara Sağlanan Faydalara İliŐkin Uzun Vadeli Karşılıklar	25	475.988	316.021
Toplam Uzun Vadeli Yükümlülükler		898.118	1.181.095
ÖZKAYNAKLAR		49.846.581	39.827.783
Ana Ortaklığa Ait Özkaynaklar		49.850.489	39.831.700
Ödenmiş Sermaye	30	15.000.000	15.000.000
Sermaye Düzeltme Farkları	30	(56.693)	(56.693)
Geri Alınmış Paylar (-)	30	(1.003.291)	(1.003.291)
Paylara İliŐkin Primler/İskontolar	30	11.500.000	11.500.000
Kar veya Zararda Yeniden Sınıflandırılmayacak Birikmiş Diğer Kapsamlı Gelirler (Giderler)	30	(46.947)	(12.760)
- Yeniden Değerleme ve Ölçüm Kazançları (Kayıpları)	30	(46.947)	(12.760)
- Tanımlanmış Fayda Planları Yeniden Ölçüm Kazançları (Kayıpları)	30	(46.947)	(12.760)
Kardan Ayrılan Kısıtlanmış Yedekler	30	1.514.775	1.030.080
Geçmiş Yıllar Kârları/Zararları	30	11.389.669	2.730.746
Dönem Net Kârı/Zararı	41	11.552.976	10.643.618
Kontrol Gücü Olmayan Paylar		(3.908)	(3.917)
Toplam Özkaynaklar		49.846.581	39.827.783
TOPLAM KAYNAKLAR		2.753.995.205	2.535.097.066

Ekli notlar bu tabloların ayrılmaz parçasıdır.

TGS DIŐ TİCARET ANONİM ŐRKETİ

31 ARALIK 2019 TARİHİ İTİBARIYLA DENETİMDEN GEÇMİŐ KONSOLİDE KAR VEYA ZARAR TABLOSU

(Tutarlar aksi belirtilmedikçe Türk Lirası ("TL") olarak ifade edilmiőtir.)

		Cari Dönem 01.01.2019 31.12.2019	Önceki Dönem 01.01.2018 31.12.2018
	Not	TL	TL
Hasılat	31	26.094.665	19.638.277
TİCARİ FAALİYETLERDEN BRÜT KAR (ZARAR)		26.094.665	19.638.277
BRÜT KAR (ZARAR)		26.094.665	19.638.277
Genel Yönetim Giderleri (-)	28,33	(11.369.345)	(6.769.163)
Esas Faaliyetlerden Diğer Gelirler	34	113.446	3.376.801
Esas Faaliyetlerden Diğer Giderler (-)	34	(1.292.295)	(4.321.980)
ESAS FAALİYET KARI (ZARARI)		13.546.471	11.923.935
TFRS 9 Uyarınca Belirlenen Deđer Düşüklüğü Kazançları (Zararları) ve Deđer Düşüklüğü Zararlarının İptalleri	35	32	(32)
FİNANSMAN GELİRİ (GİDERİ) ÖNCESİ FAALİYET KARI (ZARARI)		13.546.503	11.923.903
Finansal Gelirler	37	1.574.301	1.506.411
Finansal Giderler (-)	37	(836.528)	(1.376.784)
SÜRDÜRÜLEN FAALİYETLER VERGİ ÖNCESİ KARI (ZARARI)		14.284.276	12.053.530
Sürdürülen Faaliyetler Vergi (Gideri) Geliri	40	(2.731.291)	(1.409.912)
-Dönem Vergi (Gideri) Geliri	40	(1.458.578)	(2.469.163)
-Ertelenmiş Vergi (Gideri) Geliri	40	(1.272.713)	1.059.251
SÜRDÜRÜLEN FAALİYETLER DÖNEM KARI (ZARARI)		11.552.985	10.643.618
DÖNEM KARI (ZARARI)		11.552.985	10.643.618
Dönem Karının (Zararının) Dağılımı		11.552.985	10.643.618
-Kontrol Gücü Olmayan Paylar	41	9	(3)
-Ana Ortaklık Payları	41	11.552.976	10.643.621
Pay Başına Kazanç (Zarar)		0,0077	0,0071
-Sürdürülen Faaliyetlerden Pay Başına Kazanç (Zarar)	41	0,0077	0,0071
DÖNEM KARI (ZARARI)		11.552.985	10.643.618
DİĞER KAPSAMLI GELİRLER		(34.188)	(23.965)
Kar veya Zararda Yeniden Sınıflandırılmayacaklar		(34.188)	(23.965)
Tanımlanmış Fayda Planları Yeniden Ölçüm Kazançları (Kayıpları)	38	(42.734)	(29.956)
Kar veya Zararda Yeniden Sınıflandırılmayacak Diğer Kapsamlı Gelire İlişkin Vergiler	38	8.546	5.991
-Tanımlanmış Fayda Planları Yeniden Ölçüm Kazançları (Kayıpları), Vergi Etkisi	38	8.546	5.991
DİĞER KAPSAMLI GELİRLER		(34.188)	(23.965)
TOPLAM KAPSAMLI GELİR (GİDER)		11.518.797	10.619.653
-Kontrol Gücü Olmayan Paylar		9	(3)
-Ana Ortaklık Payları		11.518.788	10.619.656

Ekli notlar bu tabloların ayrılmaz parçasıdır.

TGS DIŐ TİCARET ANONİM ŐİRKETİ

31 ARALIK 2019 DÖNEMİNE AİT DENETİMDEN GEÇMİŐ KONSOLİDE ÖZKAYNAKLAR DEĐİŐİM TABLOSU

(Tutarlar aksi belirtilmedikçe Türk Lirası ("TL") olarak ifade edilmiŐtir.)

	Dipnot Referansı	ÖdenmiŐ Sermaye	Sermaye Düzeltme Farkları	Geri AlınmıŐ Paylar	Pay İhraç Primleri / İskontoları	TanımlanmıŐ Fayda Planları Yeniden Ölçüm Kazançları/Kayıpları	Kardan Ayrılan KısıtlanmıŐ Yedekler	GeçmiŐ Yıllar Karları/Zararları		Net Dönem Karı Zararı	Ana Ortaklığa Ait Özkaynaklar	Kontrol Gücü Olmayan Paylar	Özkaynak Toplamı
								Yeniden Deđerleme ve Ölçüm Kazanç / Kayıpları	BirikmiŐ Karlar				
CARI DÖNEM													
01.01.2019 tarihi itibarıyla bakiyeler (dönem baŐı)		15.000.000	(56.693)	(1.003.291)	11.500.000	(12.760)	1.030.080	2.730.746	10.643.618	39.831.700	(3.917)	39.827.783	
Muhasebe Politikalarındaki Deđerliklere İliŐkin Düzeltmeler	2	--	--	--	--	--	--	--	--	--	--	--	
Düzeltmelerden Sonraki Tutar		15.000.000	(56.693)	(1.003.291)	11.500.000	(12.760)	1.030.080	2.730.746	10.643.618	39.831.700	(3.917)	39.827.783	
Transferler	30	--	--	--	--	--	--	10.643.618	(10.643.618)	--	--	--	
Toplam Kapsamlı Gelir (Gider)	37,4	--	--	--	--	(34.187)	--	--	11.552.976	11.518.789	--	11.518.789	
-Dönem Karı (Zararı)	40	--	--	--	--	--	--	--	11.552.976	11.552.976	9	11.552.985	
-Diđer Kapsamlı Gelir (Gider)	37	--	--	--	--	(34.187)	--	--	--	(34.187)	--	(34.187)	
Kar Payları	30	--	--	--	--	--	--	(1.500.000)	--	(1.500.000)	--	(1.500.000)	
31.12.2019 itibarıyla bakiyeler (dönem sonu)		15.000.000	(56.693)	(1.003.291)	11.500.000	(46.947)	1.030.080	11.874.364	11.552.976	49.850.489	(3.908)	49.846.581	
GEÇMİŐ DÖNEM													
01.01.2018 tarihi itibarıyla bakiyeler (dönem baŐı)		7.500.000	(56.693)	(1.003.291)	11.500.000	(36.725)	927.902	8.346.746	2.199.691	29.377.630	(3.914)	29.373.716	
Muhasebe Politikalarındaki Deđerliklere İliŐkin Düzeltmeler	2	--	--	--	--	--	--	--	--	--	--	--	
Düzeltmelerden Sonraki Tutar		7.500.000	(56.693)	(1.003.291)	11.500.000	(36.725)	927.902	8.346.746	2.199.691	29.377.630	(3.914)	29.373.716	
Transferler	30	--	--	--	--	--	102.178	2.097.513	(2.199.691)	--	--	--	
Toplam Kapsamlı Gelir (Gider)	37,4	--	--	--	--	23.965	--	--	10.643.618	10.667.583	--	10.667.583	
-Dönem Karı (Zararı)	40	--	--	--	--	--	--	--	10.643.618	10.643.618	(3)	10.643.615	
-Diđer Kapsamlı Gelir (Gider)	37	--	--	--	--	23.965	--	--	--	23.965	--	23.965	
Sermaye Arttırımı	30	7.500.000	--	--	--	--	--	(7.500.000)	--	--	--	--	
Kar Payları	30	--	--	--	--	--	--	(213.513)	--	(213.513)	--	(213.513)	
31.12.2018 itibarıyla bakiyeler (dönem sonu)		15.000.000	(56.693)	(1.003.291)	11.500.000	(12.760)	1.030.080	2.730.746	10.643.618	39.831.700	(3.917)	39.827.783	

Ekli notlar bu tabloların ayrılmaz parçasıdır.

TGS DIŐ TİCARET ANONİM ŐRKETİ

31 ARALIK 2019 DÖNEMİNE AİT BAĞIMSIZ DENETİMDEN GEÇMİŐ KONSOLİDE NAKİT AKIŐ TABLOSU

(Tutarlar aksi belirtilmedikçe Türk Lirası ("TL") olarak ifade edilmiőtir.)

		Cari Dönem 01.01.2019	Önceki Dönem 01.01.2018
	Not	31.12.2019 TL	31.12.2018 TL
A. ESAS FAALİYETLERDEN NAKİT AKIŐLARI		10.568.110	(6.076.684)
Dönem kârı/zararı (+/-)		11.552.985	10.643.618
-Sürdürülen Faaliyetlerden Dönem Karı (Zararı)	41	11.552.985	10.643.618
Dönem kârı/zararı mutabakatıyla ilgili düzeltmeler		3.841.009	3.560.710
Amortisman ve itfa gideriyle ilgili düzeltmeler	14	218.241	170.919
Değer düşüklüğü/değer düşüklüğü iptali ile ilgili düzeltmeler (+/-)		2.232.822	4.220.284
-Alacaklarda Değer Düşüklüğü (İptali) ile İlgili Düzeltmeler	7,3	2.232.822	4.220.284
Karşılıklarla ilgili düzeltmeler (+/-)	4		
-Çalışanlara Sağlanan Faydalara İlişkin Karşılıklar (İptali) ile İlgili Düzeltmeler	25	125.780	222.767
Vergi (Geliri) Gideri İle İlgili Düzeltmeler	40	1.264.166	(1.053.260)
İşletme Sermayesinde Gerçekleşen Değişimler		(4.484.726)	(21.073.673)
Ticari Alacaklardaki Azalış (Artış) ile İlgili Düzeltmeler	7	(236.954.705)	(1.070.432.509)
-İlişkili Olmayan Taraflardan Ticari Alacaklardaki Azalış (Artış)	7		
Faaliyetlerle İlgili Diğer Alacaklardaki Azalış (Artış) ile İlgili Düzeltmeler	9	7.368.866	28.219
-İlişkili Olmayan Taraflardan Diğer Alacaklardaki Azalış (Artış)	9	7.368.866	28.219
Stoklardaki Azalışlar (Artışlar) İle İlgili Düzeltmeler	10	(11.714.467)	7.450.245
Peşin Ödenmiş Giderlerdeki Azalış (Artış)	12	24.700.985	(4.439.657)
Ticari Borçlardaki Artış (Azalış) ile İlgili Düzeltmeler	7	203.468.542	1.063.946.782
-İlişkili Olmayan Taraflardan Ticari Alacaklardaki Azalış (Artış)	7	203.468.542	1.063.946.782
Çalışanlara Sağlanan Faydalar Kapsamında Borçlardaki Artış (Azalış)	27	32.072	27.268
Faaliyetler ile İlgili Diğer Borçlardaki Artış (Azalış) ile İlgili Düzeltmeler	9	(76.138)	758.939
-İlişkili Olmayan Taraflara Faaliyetlerle İlgili Diğer Borçlardaki Artış (Azalış)	9	(76.138)	758.939
Ertelenmiş Gelirlerdeki (Müşteri Sözleşmelerinden Doğan Yükümlülüklerin Dışında Kalanlar) Artış (Azalış)	12	6.922.932	(1.039.689)
İşletme Sermayesinde Gerçekleşen Diğer Artış (Azalış) ile İlgili Düzeltmeler	29	1.767.187	(17.373.271)
-Faaliyetlerle İlgili Diğer Varlıklardaki Azalış (Artış)	29	1.767.187	(17.373.271)
Faaliyetlerden kaynaklanan net nakit akışı (+/-)		10.909.268	(6.869.345)
Vergi İadeleri (Ödemeleri)	40	(341.158)	792.661
B. YATIRIM FAALİYETLERİNDEN NAKİT AKIŐLARI		(148.327)	(420.640)
Maddi ve Maddi Olmayan Duran Varlıkların Satışından Kaynaklanan Nakit Girişleri	14	--	1.215
-Maddi Duran Varlıkların Satışından Kaynaklanan Nakit Girişleri	14	--	1.215
Maddi ve Maddi Olmayan Duran Varlıkların Alımından Kaynaklanan Nakit Çıkışları	14	(148.327)	(421.855)
-Maddi Duran Varlık Alımından Kaynaklanan Nakit Çıkışları	14	(148.327)	(421.855)
C. FINANSMAN FAALİYETLERİNDEN NAKİT AKIŐLARI		(2.786.876)	(946.402)
Borçlanmadan Kaynaklanan Nakit Girişleri	47	1.262.904	3.445.329
-Kredilerden Nakit Girişleri	47	1.262.904	3.445.329
Borç Ödemelerine İlişkin Nakit Çıkışları	47	(2.549.780)	(4.391.731)
-Kredi Geri Ödemelerine İlişkin Nakit Çıkışları	47	(2.549.780)	(4.391.731)
Ödenen Temettüleri		(1.500.000)	--
YABANCI PARA ÇEVİRİM FARKLARININ ETKİSİNDEN ÖNCE NAKİT VE NAKİT BENZERLERİNDEKİ NET ARTIŐ (AZALIŐ)		7.632.906	(7.443.726)
D. Yabancı Para Çevrim Farklarının Nakit ve Nakit Benzerleri Üzerindeki Etkisi		--	--
NAKİT VE NAKİT BENZERLERİNDEKİ NET ARTIŐ (AZALIŐ) (A+B+C+D)		7.632.906	(7.443.726)
E. DÖNEM BAŐI NAKİT VE NAKİT BENZERLERİ	51	831.125	8.274.851
DÖNEM SONU NAKİT VE NAKİT BENZERLERİ (A+B+C+D+E)		8.464.031	831.125

Ekli notlar bu tabloların ayrılmaz parçasıdır.

TGS DIŐ TİCARET ANONİM ŐİRKETİ

31 ARALIK 2019 TARİHLİ BAĞIMISIZ DENETİMDEN GEÇMİŐ KONSOLİDE FİNANSAL TABLOLARA İLİŐKİN AÇIKLAYICI NOTLAR
(Tutarlar aksi belirtilmedikçe Türk Lirası ("TL") olarak ifade edilmiştir.)

NOT 1 – ŐİRKETİN ORGANİZASYONU VE FAALİYET KONUSU

a) Genel Bilgi

TGS DıŐ Ticaret A.Ő. ("Grup" veya "Grup") 26 Mayıs 1999 tarih ve 22859 sayılı Resmi Gazete'de yayımlanan 96/39 sayılı "Sektörel DıŐ Ticaret Őirketleri" Statüsüne İliŐkin TebliĐi çerçevesinde 10 Kasım 1999 tarih ve 23872 sayılı Resmi Gazete'de yayımlanan tebliĐi ile "Sektörel DıŐ Ticaret Sermaye Őirketi" statüsü ünvanı almıŐ ve faaliyetlerine 13 ortakla baŐlamıŐtır.

Grup; 8 Nisan 2003 tarih ve 25073 sayılı Resmi Gazete'de yayımlanan dıŐ ticaret sermaye Őirketlerine iliŐkin kararla ünvanını deĐiŐtirmiŐtır. Grup, Grup'un ünvanı 12 Mayıs 2011 tarihinde yapılan yönetim kurulu kararı ile TGS DıŐ Ticaret Anonim Őirketi (TGS) olarak deĐiŐmiŐtır.

Grup'un adresi ve faaliyet merkezi Halkalı Merkez Mahallesi, Basın Ekspres Yolu, Capital Tower No:9 Kat:1 D:11/12/13/14 Küçükçekmece - İstanbul'dur.

TGS DıŐ Ticaret A.Ő, Sermaye Piyasası Kurulu'na ("SPK") kayıtlı olup, İstanbul Menkul Kıymetler Borsası'na ("İMKB") 2012 yılında kote edilmiŐtir ve hisse senetleri halen Borsa İstanbul A.Ő.'de ("BİST") işlem görmektedir.

Grup'un iliŐikte sunulan konsolide finansal tabloları Grup yönetimi tarafından 06.03.2020 tarihinde onaylanmıŐtır.

b) Faaliyet konusu

Grup'un ana faaliyet konusu imalatçıların ihracat işlemlerine aracılık etmek, müşterilerinin adına ihracat işlemlerinden dolayı alacakları Katma DeĐer Vergisi (KDV) iadelerini tahsil etmektir. (Tekstil mamullerinde KDV oranı %8'dir.)

Firma baŐta tekstil sektörü olmak üzere madencilik vb sektörlerdeki firmalarının ihracatlarına aracılık etmektedir.

c) Sermaye Yapısı

Grup'un sermayesi 15.000.000 TL'dir. Grup ortaklarının ad ve soyadları ile sermaye payları aŐaĐıda açıklanmıŐtır;

Hissedarlar	31.12.2019		31.12.2018	
	Hisse oranı	TL	Hisse oranı	TL
Ali Tanrıverdi	6,48%	971.995	<1%	1.455
Burak Tanrıverdi	23,64%	3.546.458	28,58%	4.286.612
ÇaĐla Polat	23,64%	3.546.459	19,44%	2.915.766
Sedat Özdemirci	--	--	5,75%	863.117
TGS DıŐ Ticaret A.Ő.	2,67%	400.000	2,67%	400.000
İrfan Özortaç	<1%	120.000	--	--
Cavit Ortaç Özortaç	<1%	40.000	--	--
Mustafa Koray Arıcı	<1%	3	--	--
ÇaĐlar ÇaĐ	--	<1	--	--
Halka Açık	42,50%	6.375.085	43,55%	6.533.050
Toplam	100%	15.000.000	100%	15.000.000

Grup hisseleri A ve B grubu olarak iki ye ayrılmıŐtır. A Grubu hisseler sahibine 15 (onbeŐ) oy hakkı verirken B grubu hisseler 1 (bir) oy hakkı vermektedir. Ortakların sahip oldukları hisseler sonucunda oy hakkı daĐılımları aŐaĐıdaki gibidir.

TGS DIŐ TİCARET ANONİM ŐİRKETİ

31 ARALIK 2019 TARİHLİ BAĞIMSIZ DENETİMDEN GEÇMİŐ KONSOLİDE FİNANSAL TABLOLARA İLİŐKİN AÇIKLAYICI NOTLAR
(Tutarlar aksi belirtilmedikçe Türk Lirası ("TL") olarak ifade edilmiştir.)

NOT 1 – ŐİRKET’İN ORGANİZASYONU VE FAALİYET KONUSU (Devamı)

c) Sermaye Yapısı (Devamı)

Ortak	Oy Hakkı	
	31.12.2019	31.12.2018
Burak Tanrıverdi	33,16%	40,92%
Çağla Polat	33,16%	30,49%
Sedat Özdemirci	--	6,78%
Ali Tanrıverdi	11,86%	<1%
TGS DıŐ Ticaret A.Ő.	1,26%	1,26%
Halka Açık Kısım	20,55%	20,54%
Toplam	100,00%	100,00%

c) Bağlı Ortaklık

31 Aralık 2019 ve 31 Aralık 2018 tarihleri itibariyle konsolidasyona dahil olan Őirketler, konsolidasyon yöntemi ve pay oranları aŐağıdaki gibidir;

	31.12.2019		31.12.2018	
	Tutar	Pay Oranı (%)	Tutar	Pay Oranı (%)
TGS KumaŐ Ürünleri Pazarlama A.Ő.	495.000	99,00%	495.000	99,00%
Toplam	495.000		495.000	

NOT 2 - FİNANSAL TABLOLARIN SUNUMUNA İLİŐKİN ESASLAR

2.1) Sunuma İliŐkin Temel Esaslar

- Uygulanan finansal raporlama standartları

İliŐikteki konsolide finansal tablolar Sermaye Piyasası Kurulu'nun ("SPK") 13 Haziran 2013 tarih ve 28676 sayılı Resmî Gazete'de yayımlanan Seri II-14.1 No'lu "Sermaye Piyasasında Finansal Raporlamaya İliŐkin Esaslar Tebliğı" hükümlerine uygun olarak hazırlanmış olup Tebliğın 5. Maddesine istinaden Kamu Gözetimi Muhasebe ve Denetim Standartları Kurumu ("KKGK") tarafından yürürlüğe konulmuş olan Türkiye Muhasebe Standartları/Türkiye Finansal Raporlama Standartları ("TMS/TFRS") ile bunlara ilişkin ek ve yorumları ("TMS/TFRS") esas alınmıştır. Finansal tablolar ve dipnotlar KKGK tarafından 07 Haziran 2019 tarihli ilke kararı ile açıklanan "finansal tablo örnekleri ve kullanım rehberine uygun olarak sunulmuŐtur.

TGS DIŐ TİCARET ANONİM ŐİRKETİ

31 ARALIK 2019 TARİHLİ BAĞIMISIZ DENETİMDEN GEÇMİŐ KONSOLİDE FİNANSAL TABLOLARA İLİŐKİN AÇIKLAYICI NOTLAR
(Tutarlar aksi belirtilmedikçe Türk Lirası ("TL") olarak ifade edilmiştir.)

NOT 2 - FİNANSAL TABLOLARIN SUNUMUNA İLİŐKİN ESASLAR (Devamı)

2.2) Sunuma İliŐkin Temel Esaslar (Devamı)

- **Uygulanan finansal raporlama standartları (Devamı)**

Finansal tablolar, finansal yatırımların yeniden deęerlenmesi veya gerçeęe uygun deęerinden gösterilmesi haricinde, tarihi maliyet esasına gre hazırlanmaktadır. Tarihi maliyetin belirlenmesinde, genellikle varlıklar iin denen tutarın gerçeęe uygun deęeri esas alınmaktadır.

SPK, 17 Mart 2005 tarihinde almıŐ olduęu bir kararla, Trkiye'de faaliyette bulunan halka aık Őirketler iin 1 Ocak 2005 tarihinden itibaren geerli olmak zere enflasyon muhasebesi uygulamasının gerekli olmadığını ilan etmiŐtir. Grup, konsolide finansal tabloları bu karar erevesinde hazırlanmıŐtır. Grup ve Trkiye'de kayıtlı olan Baęlı Ortaklıkları muhasebe kayıtlarının tutulmasında ve kanuni finansal tablolarının hazırlanmasında, SPK tarafından ıkarılan prensiplere ve Őartlara, Trk Ticaret Kanunu ("TTK"), vergi mevzuatı ve Maliye Bakanlıęı tarafından ıkarılan Tekdzen Hesap Planı Őartlarına uymaktadır. Konsolide finansal tablolar, varsa gerçeęe uygun deęerleri ile gsterilen trev aralar ile yatırım amalı gayrimenkuller dıŐında tarihi maliyet esasına gre hazırlanmıŐ kanuni kayıtlara TFRS uyarınca doęru sunumun yapılması amacıyla gerekli dzeltme ve sınıflandırmalar yansıtılarak dzenlenmiŐtir.

- **KarŐılaŐtırmalı bilgiler ve nceki dnem tarihli finansal tabloların dzeltilmesi**

Finansal tablolardaki sayısal veriler nceki dnemle karŐılaŐtırmalı olarak sunulmuŐtur. Finansal tabloların kalemlerinin gsterimi veya sınıflandırılması deęiŐtięinde karŐılaŐtırılabilirlięi saęlamak amacıyla, nceki dnem mali tabloları da buna uygun olarak yeniden sınıflandırılır ve bu hususlara iliŐkin olarak aıklama yapılır.

Grup, 31 Aralık 2019 tarihli finansal durum tablosunu 31 Aralık 2018 tarihli finansal durum tablosu ile 01 Ocak – 31 Aralık 2019 dnemine ait kar veya zarar ve dięer kapsamlı gelir tablosu, nakit akıŐ tablosu ve zkaynak deęiŐim tablosunu ise 01 Ocak – 31 Aralık 2018 dnemi ile karŐılaŐtırmalı olarak sunmaktadır.

Őirket cari dnem finansal tabloların sunumu ile uygunluk saęlanması aısından gemiŐ dnemde eŐitli sınıflamalar yapmıŐtır. Yapılan bu sınıflamaların dnem net karına ve zkaynaklara bir etkisi bulunmamaktadır.

- **İŐletmenin sreklilięi varsayımı**

Finansal tablolar, Grup'un nmzdeki bir yılda ve faaliyetlerinin doęal akıŐı ierisinde varlıklarından fayda elde edeceęi ve ykmllklerini yerine getireceęi varsayımı altında iŐletmenin sreklilięi esasına gre hazırlanmıŐtır.

- **Fonksiyonel ve raporlama para birimi**

Grup'un finansal tablolarındaki her bir kalem, Grup'un faaliyetini srdrdę temel ekonomik ortamda geerli olan para birimi ("fonksiyonel para birimi") kullanılarak muhasebeleŐtirilmiŐtir. Finansal tablolar, Grup'un fonksiyonel ve raporlama para birimi olan TL kullanılarak sunulmuŐtur.

TGS DIŐ TİCARET ANONİM ŐİRKETİ

31 ARALIK 2019 TARİHLİ BAĞIMISIZ DENETİMDEN GEÇMİŐ KONSOLİDE FİNANSAL TABLOLARA İLİŐKİN AÇIKLAYICI NOTLAR
(Tutarlar aksi belirtilmedikçe Türk Lirası ("TL") olarak ifade edilmiştir.)

NOT 2 - FİNANSAL TABLOLARIN SUNUMUNA İLİŐKİN ESASLAR (Devamı)

2.1) Sunuma İliŐkin Temel Esaslar (Devamı)

- Uygulanan konsolidasyon esasları

Bağlı ortaklıklar, Grup'un kontrolünün olduđu Őirketlerdir. Grup'un kontrolü, bu Őirketlerdeki deęiŐken getirilere maruz kalma, bu getirilerde hak sahibi olma ve bunları yönlendirebilme gücü ile sağlanmaktadır. Bağlı ortaklıklar, kontrolün Grup'a geçtiđi tarihten itibaren tam konsolidasyon yöntemi kullanılarak konsolide edilirler ve kontrolün ortadan kalktığı tarih itibarıyla konsolidasyon kapsamından çıkarılırlar. Grup içi işlemlerde bakiyeler ve Grup Őirketleri ile yapılan işlemlerden doğan gerçekleşmemiş kazanç ve kayıplar da dahil olmak üzere tüm kar ve zararlar elimine edilir. Gerekli olduğunda, bağlı ortaklıklar tarafından bildirilen tutarlar, Grup'un muhasebe politikalarına uyumlu olması için düzenlenmiştir.

İştiraklerin satın alım sonrasındaki kar ve zararlarının Grup'a düşen payları gelir tablosunda, sermaye yedeklerinde meydana gelen hareketlerinin Grup'a düşen payları da yedeklerde takip edilir. Satın alım sonrası meydana gelen bu hareketlerin etkisi kayıtlı iştirak tutarına yansıtılır. İştiraklerdeki zarar payları, yapılan yatırımlardan fazla ise; Grup, yükümlülüklerle maruz kalmadığı ya da iştirakleri adına ödemeler yapmadığı takdirde ilave zararlar kayıtlara alınmaz. Grup'un konsolidasyona tabi doğrudan ve dolaylı oy hakkına sahip olduğu bağlı ortaklık bilgileri aŐağıdaki gibidir;

Bağlı Ortaklık	Ülke	Faaliyet Konusu	Sahiplik
TGS KumaŐ Ürünleri Pazarlama A.Ő.	Türkiye	Tekstil ürünlerinin pazarlanması	99,00%

2.2) Türkiye Finansal Raporlama Standartları'ndaki Deęişiklikler

Yeni ve düzeltilmiş standartlar ve yorumlar

31 Aralık 2019 tarihi itibarıyla sona eren yıla ait finansal tabloların hazırlanmasında esas alınan muhasebe politikaları aŐağıda özetlenen 1 Ocak 2019 tarihi itibarıyla geçerli yeni ve deęiŐtirilmiş TFRS standartları ve TFRYK yorumları dışında önceki yılda kullanılanlar ile tutarlı olarak uygulanmıştır. Bu standartların ve yorumların Őirketin mali durumu ve performansı üzerindeki etkileri ilgili paragraflarda açıklanmıştır.

1 Ocak 2019 tarihinden itibaren geçerli olan yeni standart, deęişiklik ve yorumlar TFRS 16 Kiralama İşlemleri

KGK Nisan 2018'de TFRS 16 "Kiralama İşlemleri" standardını yayınlanmıştır. Yeni standart, faaliyet kiralaması ve finansal kiralama ayırımını ortadan kaldırarak kiracı durumundaki Őirketler için birçok kiralamanın tek bir model altında bilançoya alınmasını gerektirmektedir. Kiralayan durumundaki Őirketler için muhasebeleştirme büyük ölçüde deęişmemiş olup faaliyet kiralaması ile finansal kiralama arasındaki fark devam etmektedir. TFRS 16, TMS 17 ve TMS 17 ile ilgili Yorumların yerine geçmiş olup 1 Ocak 2019 ve sonrasında başlayan yıllık hesap dönemleri için geçerlidir.

TGS DIŐ TİCARET ANONİM ŐİRKETİ

31 ARALIK 2019 TARİHLİ BAĞIMSIZ DENETİMDEN GEÇMİŐ KONSOLİDE FİNANSAL TABLOLARA İLİŐKİN AÇIKLAYICI NOTLAR
(Tutarlar aksi belirtilmedikçe Türk Lirası ("TL") olarak ifade edilmiştir.)

NOT 2 - FİNANSAL TABLOLARIN SUNUMUNA İLİŐKİN ESASLAR (Devamı)

2.2) Türkiye Finansal Raporlama Standartları'ndaki Deęişiklikler (Devamı)

1 Ocak 2019 tarihinden itibaren geçerli olan yeni standart, deęişiklik veyorumlar TFRS 16 Kiralama İőlemleri (Devamı)

Kiracılar, bu standardı kısa vadeli kiralamalara (kira süresi 12 ay ve daha kısa olan kiralamalar) veya dayanak varlığın düşük deęerli olduęu kiralamalara (örneğin kişisel bilgisayarlar, bazı ofis ekipmanları, vb.) uygulamama istisnasına sahiptir. Kiralamanın fiilen başladığı tarihte kiracı, kira yükümlülüęünü o tarihte ödenmemiş olan kira ödemelerinin bugünkü deęeri üzerinden ölçer (kiralama yükümlülüęü) ve aynı tarih itibarıyla ilgili kullanım hakkı varlığını da kayıtlarına alarak kira süresi boyunca amortisman tabi tutar. Kira ödemeleri, kiralamadaki zımnî faiz oranının kolaylıkla belirlenebilmesi durumunda, bu oran kullanılarak iskonto edilir. Kiracı, bu oranın kolaylıkla belirlenememesi durumunda, kiracının alternatif borçlanma faiz oranını kullanır. Kiracı, kiralama yükümlülüęü üzerindeki faiz gideri ile kullanım hakkı varlığının amortisman giderini ayrı olarak kaydetmelidir.

Kiracının, belirli olayların gerçekleşmesi halinde kiralama yükümlülüęünü yeniden ölçmesi söz konusudur (örneğin kiralama süresindeki deęişiklikler, ileriye dönük kira ödemelerinin belirli bir endeks veya orandaki deęişimler nedeniyle deęişikliğe uğraması, vb.). Bu durumda kiracı, kiralama yükümlülüęünün yeniden ölçüm etkisini kullanım hakkı varlığı üzerinde bir düzeltme olarak kaydeder.

TFRS 16'ya geçiő

Őirket, TFRS 16'yı kolaylaştırılmış geriye dönük yaklaşım ile uygulamıştır. Őirket, daha önce TMS 17 Kiralama İőlemleri ve TFRS Yorum 4 Bir Anlaşmanın Kiralama İőlemi İçerip İçermediğinin Belirlenmesi'ni uygulayarak kiralama olarak tanımladığı sözleşmelere bu Standardı uygulamayı tercih etmiştir. Bu sebeple Őirket daha önce TMS 17 ve TFRS Yorum 4'e göre kiralama olarak tanımlamadığı sözleşmelere bu Standardı uygulamıştır.

TMS 28 "İőtiraklerdeki ve İő Ortaklıklarındaki Yatırımlar"da yapılan deęişiklikler (Deęişiklikler)

KGK Aralık 2017'de, TMS 28 İőtiraklerdeki ve İő Ortaklıklarındaki Yatırımlar standardında deęişikliklerini yayınlamıştır. Söz konusu deęişiklikler, iőtirak veya iő ortaklığındaki net yatırımın bir parçasını oluőturan iőtirak veya iő ortaklığındaki uzun vadeli yatırımlar için TFRS 9 Finanslar Araçları uygulayan iőletmeler için açıklık getirmektedir. TFRS 9 Finansal Araçlar, TMS 28 İőtiraklerdeki ve İő Ortaklıklarındaki Yatırımlar uyarınca muhasebeleştirilen iőtiraklerdeki ve iő ortaklıklarındaki yatırımları kapsamamaktadır. Söz konusu deęişiklikle KGK, TFRS 9'un sadece Őirketin özkaynak yöntemi kullanarak muhasebeleştirdiğı yatırımları kapsam dışında bıraktığına açıklık getirmektedir. İőletme, TFRS 9'u, özkaynak yöntemine göre muhasebeleştirmedeği ve özü itibarıyla ilgili iőtirak ve iő ortaklıklarındaki net yatırımın bir parçasını oluőturan uzun vadeli yatırımlar dahil olmak üzere iőtirak ve iő ortaklıklarındaki dięer yatırımlara uygulanmaktadır. Deęişiklik, 1 Ocak 2019 ve sonrasında başlayan yıllık hesap dönemleri için uygulanmaktadır. Söz konusu deęişikliğin Őirketin finansal durumu veya performansı üzerinde önemli bir etkisi olmamıştır.

TGS DIŐ TİCARET ANONİM ŐİRKETİ

31 ARALIK 2019 TARİHLİ BAĐIMISIZ DENETİMDEN GEÇMİŐ KONSOLİDE FİNANSAL TABLOLARA İLİŐKİN AÇIKLAYICI NOTLAR
(Tutarlar aksi belirtilmedikçe Türk Lirası ("TL") olarak ifade edilmiştir.)

NOT 2 - FİNANSAL TABLOLARIN SUNUMUNA İLİŐKİN ESASLAR (Devamı)

2.2) Türkiye Finansal Raporlama Standartları'ndaki DeĐişiklikler (Devamı)

TFRYK 23 Gelir Vergisi Uygulamalarına İliŐkin Belirsizlikler

Yorum, gelir vergisi muameleleri konusunda belirsizlikler olması durumunda, "TMS 12 Gelir Vergileri"nde yer alan muhasebeleŐtirme ve ölçüm gereksinimlerinin nasıl uygulanacağına açıklık getirmektedir.

Gelir vergisi muameleleri konusunda belirsizlik olması durumunda, yorum:

- iŐletmenin belirsiz vergi muamelelerini ayrı olarak deĐerlendirip deĐerlendirmedeĐini;
- iŐletmenin vergi muamelelerinin vergi otoriteleri tarafından incelenmesi konusunda yapmış olduĐu varsayımları;
- iŐletmenin vergilendirilebilir karını (vergi zararını), vergi matrahını, kullanılmamıŐ vergi zararlarını, kullanılmamıŐ vergi indirimlerini ve vergi oranlarını nasıl belirlediĐini; ve
- iŐletmenin bilgi ve koŐullardaki deĐişiklikleri nasıl deĐerlendirdiĐini ele almaktadır.

Yorum, 1 Ocak 2019 ve sonrasında baŐlayan yıllık hesap dönemleri için uygulanmaktadır. Söz konusu yorumun Őirketin finansal durumu veya performansı üzerinde önemli bir etkisi olmamıŐtır.

Yıllık İyileŐtirmeler - 2015–2017 Dönemi

KGK Ocak 2019'da aŐaĐıda belirtilen standartları deĐiŐtirerek, TFRS Standartları'nın 2015-2017 dönemine iliŐkin Yıllık İyileŐtirmelerini yayınlamıŐtır:

- *TFRS 3 İŐletme BirleŐmeleri ve TFRS 11 MüŐterek AnlaŐmalar* — TFRS 3'teki deĐişiklikler bir Őirketin müŐterek faaliyet olarak muhasebeleŐtirdiĐi iŐletmenin kontrolünü elde etmesi sonucu, ilgili iŐletmede kontrol öncesi sahip olduĐu paylarını yeniden ölçmesi gerektiĐine açıklık getirmektedir. TFRS 11'deki deĐişiklikler bir Őirketin müŐterek faaliyet olarak muhasebeleŐtirdiĐi iŐletmenin kontrolünü elde etmesi sonucu, ilgili iŐletmede kontrol öncesi sahip olduĐu paylarını yeniden ölçmesine gerek olmadığına açıklık getirmektedir.
- *TMS 12 Gelir Vergileri* — DeĐişiklikler, temettülere (kar dağıtımı) iliŐkin tüm gelir vergisi etkilerinin, vergilerin nasıl doĐduğuna bakılmaksızın kar veya zararda muhasebeleŐtirilmesi gerektiĐi konusuna açıklık getirmektedir.
- *TMS 23 Borçlanma Maliyetleri* — DeĐişiklikler, ilgili varlıĐın amaçlanan kullanıma veya satıŐa hazır duruma geldikten sonra ödenmemiŐ özel borçlanmaların bulunması durumunda, Őirketin genel borçlanmaları için aktifleŐtirme oranı hesaplanırken söz konusu özel borçlanmaların genel borçlanmadan elde edilen fonların bir parçası haline geldiĐi konusunda açıklık getirmektedir.

DeĐişiklikler, 1 Ocak 2019 ve sonrasında baŐlayan yıllık hesap dönemleri için uygulanmaktadır. Söz konusu deĐişikliklerin Őirketin finansal durumu veya performansı üzerinde önemli bir etkisi olmamıŐtır.

TGS DIŐ TİCARET ANONİM ŐİRKETİ

31 ARALIK 2019 TARİHLİ BAĐIMISIZ DENETİMDEN GEÇMİŐ KONSOLİDE FİNANSAL TABLOLARA İLİŐKİN AÇIKLAYICI NOTLAR
(Tutarlar aksi belirtilmedikçe Türk Lirası ("TL") olarak ifade edilmiştir.)

NOT 2 - FİNANSAL TABLOLARIN SUNUMUNA İLİŐKİN ESASLAR (Devamı)

2.2) Türkiye Finansal Raporlama Standartları'ndaki DeĐişiklikler (Devamı)

Planda Yapılan DeĐişiklik, Kùçölme veya Yerine Getirme (TMS 19 DeĐişiklikler)

KGK Ocak 2019'de TMS 19 DeĐişiklikler "Planda Yapılan DeĐişiklik, Kùçölme veya Yerine Getirme"yi yayınlamıştır. DeĐişiklik; planda yapılan deĐişiklik, kùçölme veya yerine getirme gerçekteştikten sonra yıllık hesap döneminin kalan kısmı için tespit edilen hizmet maliyetinin ve net faiz maliyetinin güncel aktüeryal varsayımları kullanarak hesaplanmasını gerektirmektedir.

DeĐişiklik, 1 Ocak 2019 ve sonrasında başlayan yıllık hesap dönemleri için uygulanmaktadır. Söz konusu deĐişiklik Őirket için geçerli deĐildir ve Őirketin finansal durumu veya performansı üzerinde etkisi olmamıştır.

Negatif Tazminli Erken Ödeme Özellikleri (TFRS 9 DeĐişiklik)

Bazı erken ödenebilir finansal varlıkların işletme tarafından itfa edilmiş maliyetinden ölçülebilmeleri için TFRS 9 Finansal Araçlar'da ufak deĐişiklikler yayınlamıştır.

TFRS 9'u uygulayan işletme, erken ödenebilir finansal varlığı, gerçeĐe uygun deĐer deĐişimi kar veya zarar yansıtılan varlık olarak ölçmektedir. DeĐişikliklerin uygulanması ile belirli koşulların sağlanması durumunda, işletmeler negatif tazminli erken ödenebilir finansal varlıkları itfa edilmiş maliyetinden ölçebilmektedirler .

DeĐişiklik, 1 Ocak 2019 ve sonrasında başlayan yıllık hesap dönemleri için uygulanmaktadır. Söz konusu deĐişiklik Őirket için geçerli deĐildir ve Őirketin finansal durumu veya performansı üzerinde etkisi olmamıştır.

Yayımlanan ama yürürlüĐe girmemiş ve erken uygulamaya konulmayan standartlar

Finansal tabloların onaylanma tarihi itibarıyla yayımlanmış fakat cari raporlama dönemi için henüz yürürlüĐe girmemiş ve Őirket tarafından erken uygulanmaya başlanmamış yeni standartlar, yorumlar ve deĐişiklikler aŐaĐıdaki gibidir. Őirket aksi belirtilmedikçe yeni standart ve yorumların yürürlüĐe girmesinden sonra finansal tablolarını ve dipnotlarını etkileyecek gerekli deĐişiklikleri yapacaktır.

TFRS 10 ve TMS 28: Yatırımcı İŐletmenin İŐtirak veya İŐ Ortaklığına Yaptığı Varlık Satışları veya Katkıları - DeĐişiklik

KGK, özkaynak yöntemi ile ilgili devam eden araştırma projesi çıktılarına baĐlı olarak deĐiŐtirilmek üzere, Aralık 2017'de TFRS 10 ve TMS 28'de yapılan söz konusu deĐişikliklerin geçerlilik tarihini süresiz olarak ertelemiŐtir. Ancak, erken uygulamaya halen izin vermektedir. Őirket söz konusu deĐişikliklerin etkilerini, bahsi geçen standartlar nihai halini aldıktan sonra deĐerlendirecektir.

TGS DIŐ TİCARET ANONİM ŐİRKETİ

31 ARALIK 2019 TARİHLİ BAĞIMSIZ DENETİMDEN GEÇMİŐ KONSOLİDE FİNANSAL TABLOLARA İLİŐKİN AÇIKLAYICI NOTLAR
(Tutarlar aksi belirtilmedikçe Türk Lirası ("TL") olarak ifade edilmiştir.)

NOT 2 - FİNANSAL TABLOLARIN SUNUMUNA İLİŐKİN ESASLAR (Devamı)

2.2) Türkiye Finansal Raporlama Standartları'ndaki Deęişiklikler (Devamı)

TFRS 17 – Yeni Sigorta Sözleşmeleri Standardı

KGK Şubat 2019'da, sigorta sözleşmeleri için muhasebeleştirme ve ölçüm, sunum ve açıklamayı kapsayan kapsamlı yeni bir muhasebe standardı olan TFRS 17'yi yayımlamıştır. TFRS 17 hem sigorta sözleşmelerinden doğan yükümlülüklerin güncel bilanço değerleri ile ölçümünü hem de karın hizmetlerin sağlandığı dönem boyunca muhasebeleştirmesini sağlayan bir model getirmektedir. TFRS 17, 1 Ocak 2021 ve sonrasında başlayan yıllık hesap dönemleri için uygulanacaktır. Erken uygulamaya izin verilmektedir. Standart Şirket için geçerli değildir ve Şirketin finansal durumu veya performansı üzerinde etkisi olmayacaktır.

İşletmenin tanımlanması (TFRS 3 Deęişiklikleri)

KGK Mayıs 2019'da TFRS 3 'İşletme Birleşmeleri'inde yer alan işletme tanımına ilişkin deęişiklikler yayımlamıştır. Bu deęişikliğin amacı, bir işletmenin işletme birleşimi olarak mı yoksa bir varlık edinimi olarak mı muhasebeleştirileceğini belirlemeye yardımcı olmaktadır.

Deęişiklikler aşağıdaki gibidir:

- *İşletme için minimum gereksinimlerin netleştirilmesi;*
- *Piyasa katılımcılarının eksik unsurları tamamlaması konusundaki deęerlendirmenin ortadan kaldırılması;*
- *İşletmelerin edinme sürecin önemli olup olmadığını deęerlendirmesine yardımcı uygulama rehberi eklenmesi;*
- *İşletmenin ve çıktılarının tanımlarını sınırlandırmak; ve*
- *İsteğe bağlı bir gerçeğe uygun deęer konsantrasyon testi yayımlamak.*

Deęişiklik, 1 Ocak 2020 ve sonrasında başlayan yıllık hesap dönemleri için uygulanacaktır. Erken uygulamaya izin verilmektedir. Deęişiklik Şirket için geçerli değildir ve Şirketin finansal durumu veya performansı üzerinde etkisi olmayacaktır.

Önemliliğin Tanımı (TMS 1 ve TMS 8 Deęişiklikleri)

Haziran 2019'da KGK, "TMS 1 Finansal Tabloların Sunumu" ve "TMS 8 Muhasebe Politikaları, Muhasebe Tahminlerinde Deęişiklikler ve Hatalar" standartlarında deęişiklikler yapmıştır. Bu deęişikliklerin amacı, "önemlilik" tanımını standartlar arasında uyumlu hale getirmek ve tanımın belirli kısımlarını açıklığa kavuşturaktır. Yeni tanıma göre, bilginin saklanması, hatalı olması veya verilmemesi durumunda finansal tabloların birincil kullanıcıların bu tablolara dayanarak verdikleri kararları etkileyebileceği varsayılabilirse, bilgi önemlidir. Deęişiklikler, bilginin önemliliğinin niteliğine, büyüklüğüne veya her ikisine bağlı olacağını açıklamaktadır. Şirketler bilginin tek başına veya başka bilgiler ile birlikte kullanıldığında finansal tablolar üzerinde ki etkisinin önemliliği deęerlendirmek ile yükümlüdür. Deęişiklik, 1 Ocak 2020 ve sonrasında başlayan yıllık hesap dönemleri için uygulanacaktır. Erken uygulamaya izin verilmektedir. Şirket, genel olarak bilanço ve özkaynak üzerinde önemli bir etki beklememektedir.

TGS DIŐ TİCARET ANONİM ŐİRKETİ

31 ARALIK 2019 TARİHLİ BAĞIMSIZ DENETİMDEN GEÇMİŐ KONSOLİDE FİNANSAL TABLOLARA İLİŐKİN AÇIKLAYICI NOTLAR
(Tutarlar aksi belirtilmedikçe Türk Lirası ("TL") olarak ifade edilmiştir.)

NOT 2 - FİNANSAL TABLOLARIN SUNUMUNA İLİŐKİN ESASLAR (Devamı)

2.2) Türkiye Finansal Raporlama Standartları'ndaki Deęişiklikler (Devamı)

TFRS 9, TMS 39 ve TFRS 7'deki Deęişiklikler-Gösterge Faiz Oranı Reformu

1 Ocak 2020 tarihinde veya bu tarihten sonra başlayan yıllık raporlama dönemlerinde geçerli olmak üzere TFRS 9 ve TMS 39'da gösterge faiz oranı reformu ile ilgili olarak dört temel konuda kolaylaştırıcı uygulamalar sağlanmıştır. Bu uygulamalar riskten korunma muhasebesi ile ilgili olup, özetle

- İşlemlerin gerçekleşme ihtimalinin yüksek olmasına ilişkin hüküm,
- İleriye yönelik değerlendirmeler,
- Geriye dönük değerlendirmeler ve
- Ayrı olarak tanımlanabilir risk bileşenleridir.

TFRS 9 ve TMS 39'da yapılan deęişikliğe ilişkin uygulanan istisnaların, TFRS 7'deki düzenleme uyarınca finansal tablolarda açıklanması amaçlanmaktadır. Őirket, deęişiklięin finansal durumu ve performansı üzerine etkilerini değerlendirmektedir.

Uluslararası Muhasebe Standartları Kurumu (UMSK) tarafından yayınlanmış fakat KGK tarafından yayınlanmamış yeni ve düzeltilmiş standartlar ve yorumlar

UMS 1'deki deęişiklikler – Yükümlülüklerin kısa ve uzun vade olarak sınıflandırılması

23 Ocak 2020'de UMSK, "UMS 1 Finansal Tabloların Sunumu" standardında deęişiklikler yapmıştır. 1 Ocak 2022 tarihinde veya bu tarihten sonra başlayan yıllık raporlama dönemlerinde geçerli olmak üzere yapılan bu deęişiklikler yükümlülüklerin uzun ve kısa vade sınıflandırılmasına ilişkin kriterlere açıklamalar getirmektedir. Yapılan deęişiklikler UMS 8 "Muhasebe Politikaları, Muhasebe Tahminlerinde Deęişiklikler ve Hatalar" e göre geriye dönük olarak uygulanmalıdır. Erken uygulamaya izin verilmektedir. Söz konusu deęişiklięin Őirketin finansal durumu ve performansı üzerindeki etkileri değerlendirilmektedir.

2.3) Önemli muhasebe politikalarının özeti

Nakit ve nakit benzerleri

Nakit ve nakit benzerleri, işletmedeki nakit, finansal kuruluşlarda tutulan vadesiz mevduat, orijinal vadeleri üç ay veya üç aydan kısa tutarı belirli bir nakde kolayca çevrilebilen dięer kısa vadeli yüksek likiditeye sahip ve deęerindeki deęişim riski önemsiz olan yatırımları ve bankalar nezdindeki cari hesapları kapsar (Not 53).

Finansal varlıklar

Sınıflandırma

Grup, finansal varlıklarını "itfa edilmiş maliyet bedelinden muhasebeleştirilen", "gerçeęe uygun deęer farkı dięer kapsamlı gelir tablosuna yansıtılan" ve "gerçeęe uygun deęer farkı kar veya zarara yansıtılan finansal varlıklar" olarak üç sınıfta muhasebeleştirmektedir. Sınıflandırma, finansal varlıkların yönetimi için işletmenin kullandığı iş modeli ve finansal varlığın sözleşmeye baęlı nakit akışlarının özellikleri esas alınarak yapılmaktadır. Grup, finansal varlıklarının sınıflandırmasını satın alındıkları tarihte yapmaktadır.

TGS DIŐ TİCARET ANONİM ŐİRKETİ

31 ARALIK 2019 TARİHLİ BAĞIMSIZ DENETİMDEN GEÇMİŐ KONSOLİDE FİNANSAL TABLOLARA İLİŐKİN AÇIKLAYICI NOTLAR
(Tutarlar aksi belirtilmedikçe Türk Lirası ("TL") olarak ifade edilmiştir.)

NOT 2 – FİNANSAL TABLOLARIN SUNUMUNA İLİŐKİN ESASLAR (Devamı)

2.3) Önemli muhasebe politikalarının özeti (Devamı)

Grup'un finansal varlıkların yönetiminde kullandığı iş modelinin deęiŐtiđi durumlar hariç, finansal varlıklar ilk muhasebeleŐtirilmelerinden sonra yeniden sınıflanmazlar; iş modeli deęiŐikliđi durumunda ise, deęiŐikliđin akabinde takip eden raporlama döneminin ilk gününde finansal varlıklar yeniden sınıflanırlar.

MuhasebeleŐtirme ve Ölçümleme

"İtfa edilmiŐ maliyeti üzerinden ölçülen finansal varlıklar", sözleşmeye bađlı nakit akıŐlarının tahsil edilmesini amaçlayan bir iş modeli kapsamında elde tutulan ve sözleşme Őartlarında belirli tarihlerde sadece anapara ve anapara bakiyesinden kaynaklanan faiz ödemelerini içeren nakit akıŐlarının bulunduđu, türev araç olmayan finansal varlıklardır. Grup'un itfa edilmiŐ maliyet bedelinden muhasebeleŐtirilen finansal varlıkları, "nakit ve nakit benzerleri", "ticari alacaklar", "diđer alacaklar" ve "finansal yatırımlar" kalemlerini içermektedir. İlgili varlıklar, finansal tablolara ilk kayda alımlarında gerçeđe uygun deđerleri ile sonraki muhasebeleŐtirmelerde ise etkin faiz oranı yöntemi kullanılarak iskonto edilmiŐ bedelleri üzerinden ölçülmektedir. İtfa edilmiŐ maliyeti üzerinden ölçülen ve türev olmayan finansal varlıkların deđerlemesi sonucu oluŐan kazanç ve kayıplar konsolide kar veya zarar tablosunda muhasebeleŐtirilmektedir.

"Gerçeđe uygun deđer farkı diđer kapsamlı gelire yansıtılan finansal varlıklar", sözleşmeye bađlı nakit akıŐlarının tahsil edilmesini ve finansal varlığın satılmasını amaçlayan bir iş modeli kapsamında elde tutulan ve sözleşme Őartlarında belirli tarihlerde sadece anapara ve anapara bakiyesinden kaynaklanan faiz ödemelerini içeren nakit akıŐlarının bulunduđu türev araç olmayan finansal varlıklardır. İlgili finansal varlıklardan kaynaklanan kazanç veya kayıplardan, deđer düşüklüđu kazanç ya da kayıpları ile kur farkı gelir veya giderleri dışında kalanlar diđer kapsamlı gelire yansıtılır.

Grup, özkaynađa dayalı finansal varlıklara yapılan yatırımlar için, gerçeđe uygun deđerinde sonradan oluŐan deęiŐimlerin diđer kapsamlı gelire yansıtılması yöntemini, ilk defa finansal tablolara alma sırasında geri dönülemez bir Őekilde tercih edebilir. Söz konusu tercihin yapılması durumunda, ilgili yatırımlardan elde edilen temettüler konsolide kar veya zarar tablosunda muhasebeleŐtirilir.

"Gerçeđe uygun deđer farkı kar veya zarara yansıtılan finansal varlıklar", itfa edilmiŐ maliyeti üzerinden ölçülen ve gerçeđe uygun deđer farkı diđer kapsamlı gelire yansıtılan finansal varlıklar dışında kalan finansal varlıklardan oluŐmaktadır. Söz konusu varlıkların deđerlemesi sonucu oluŐan kazanç ve kayıplar konsolide gelir tablosunda muhasebeleŐtirilmektedir.

Finansal tablo dıŐı bırakma

Grup, finansal varlıklarla ilgili sözleşme uyarınca meydana gelen nakit akıŐları ile ilgili hakları sona erdiđinde veya ilgili haklarını, bu finansal varlık ile ilgili bütün risk ve getirilerinin sahipliđini bir alım satım işlemiyle devrettiđinde söz konusu finansal varlığı kayıtlarından çıkarır. Grup tarafından devredilen finansal varlıkların yaratılan veya elde tutulan her türlü hak, ayrı bir varlık veya yükümlölük olarak muhasebeleŐtirilir.

TGS DIŐ TİCARET ANONİM ŐİRKETİ

31 ARALIK 2019 TARİHLİ BAĞIMSIZ DENETİMDEN GEÇMİŐ KONSOLİDE FİNANSAL TABLOLARA İLİŐKİN AÇIKLAYICI NOTLAR
(Tutarlar aksi belirtilmedikçe Türk Lirası ("TL") olarak ifade edilmiştir.)

NOT 2 – FİNANSAL TABLOLARIN SUNUMUNA İLİŐKİN ESASLAR (Devamı)

2.3) Önemli muhasebe politikalarının özeti (Devamı)

Değer düşüklüğü

Finansal varlıklar ve sözleşme varlıkları değer düşüklüğü "Beklenen Kredi Zararı" (BKZ) modeli ile hesaplanmaktadır. Değer düşüklüğü modeli, itfa edilmiş maliyet finansal varlıklara ve sözleşme varlıklarına uygulanmaktadır.

Zarar karşılıkları aşağıdaki bazda ölçülmüŐtür;

12 aylık BKZ'ler: raporlama tarihinden sonraki 12 ay içinde olası temerrüt olaylarından kaynaklanan BKZ'lerdir.

Ömür boyu BKZ'ler: bir finansal aracın beklenen ömrü boyunca muhtemel bütün temerrüt olaylarından kaynaklanan BKZ'lerdir.

Ömür boyu BKZ ölçümü, raporlama tarihinde bir finansal varlık ile ilgili kredi riskinin ilk muhasebeleŐtirme anından sonra önemli ölçüde artması halinde uygulanır. İlgili artışın yaşanmadığı diđer her türlü durumda 12 aylık BKZ hesaplaması uygulanmıştır. Grup, finansal varlığın kredi riskinin raporlama tarihinde düşük bir kredi riskine sahip olması durumunda, finansal varlığın kredi riskinin önemli ölçüde artmadığını tespit edebilir. Bununla birlikte, ömür boyu BKZ ölçümü (basitleŐtirilmiş yaklaşım), önemli bir finansman unsuru olmaksızın ticari alacaklar ve sözleşme varlıkları için daima geçerlidir.

Ticari alacaklar

Alıcıya ürün veya hizmet sağlanması sonucunda oluşan ticari alacaklar orijinal fatura değerinden kayda alınan alacakların izleyen dönemlerde elde edilecek tutarlarının etkin faiz yöntemi ile itfa edilmiş değerinden muhasebeleŐtirilirler. Belirlenmiş faiz oranı olmayan kısa vadeli alacaklar, orijinal etkin faiz oranının etkisinin çok büyük olmaması durumunda, fatura tutarından gösterilmiştir. Finansal tablolarda itfa edilmiş maliyet bedelinden muhasebeleŐtirilen ve önemli bir finansman bileŐeni içermeyen (1 yıldan kısa vadeli olan) ticari alacakların değer düşüklüğü hesaplamaları kapsamında "basitleŐtirilmiş yaklaşımı" uygulanmaktadır. Söz konusu yaklaşım ile, ticari alacakların belirli sebeplerle değer düşüklüğüne uğramadığı durumlarda (gerçekleşmiş değer düşüklüğü zararları haricinde), ticari alacaklara ilişkin zarar karşılıkları "ömür boyu beklenen kredi zararlarına" eşit bir tutardan ölçülmektedir. Değer düşüklüğü karşılığı ayrılmasını takiben, değer düşüklüğüne uğrayan alacak tutarının tamamının veya bir kısmının tahsil edilmesi durumunda, tahsil edilen tutar ayrılan değer düşüklüğü karşılığında düşölerek esas faaliyetlerden diđer gelirlere kaydedilir. Ticari işlemlere ilişkin vade farkı gelirleri/giderleri ile kur farkı kar/zararları, konsolide kar veya zarar tablosunda "Esas Faaliyetlerden Diđer Gelirler/Giderler" hesabı içerisinde muhasebeleŐtirilirler.

Ticari borçlar

Ticari borçlar, Grup'un olağan faaliyetleri için tedarikçilerden sağlanan mal ve hizmetlere ilişkin yapılması zorunlu ödemeleri ifade etmektedir. Eğer ticari borçların ödenmesi için beklenen süre 1 yıl ya da daha kısa ise (ya da daha uzunsa ancak işletmenin normal faaliyet döngüsü içinde ise), bu borçlar kısa vadeli borçlar olarak sınıflandırılırlar. Aksi halde, uzun vadeli borçlar olarak sınıflandırılırlar (Not 7).

Ticari borçlar, gerçeğe uygun değerleriyle kaydedilirler ve müteakip dönemlerde etkin faiz oranı yöntemi kullanılarak iskonto edilmiş değerinden değer düşüklüğü karşılığı ayrılarak muhasebeleŐtirilirler.

TGS DIŐ TİCARET ANONİM ŐİRKETİ

31 ARALIK 2019 TARİHLİ BAĞIMISIZ DENETİMDEN GEÇMİŐ KONSOLİDE FİNANSAL TABLOLARA İLİŐKİN AÇIKLAYICI NOTLAR
(Tutarlar aksi belirtilmedikçe Türk Lirası ("TL") olarak ifade edilmiştir.)

NOT 2 – FİNANSAL TABLOLARIN SUNUMUNA İLİŐKİN ESASLAR (Devamı)

2.3) Önemli muhasebe politikalarının özeti (Devamı)

Stoklar

Stoklar, net gerçekleşebilir değer veya maliyet değerinden düşük olanı ile değerlendirilmektedir. Net gerçekleşebilir değer, tahmini satış fiyatından stokları satışa hazır hale getirebilmek için yapılan giderlerle, pazarlama ve satış giderleri düşüldükten sonraki değerdir. Kullanılamaz veya satılamaz durumdaki stoklar için değer düşüklüğü karşılığı kaydedilir. (Not 10).

Maddi duran varlıklar

Maddi duran varlıklar maliyet değerleri üzerinden birikmiş amortisman ve varsa birikmiş değer düşüklüğü karşılığı düşülerek muhasebeleştirilmektedir. Maddi duran varlıklar satıldığı zaman bu varlığa ait maliyet ve birikmiş amortismanlar ve varsa değer düşüklüğü karşılıkları ilgili hesaplardan düşüldükten sonra oluşan gelir ya da gider, konsolide kar veya zarar tablosuna dahil edilmektedir.

Maddi duran varlığın maliyet değeri; alış fiyatı, ithalat vergileri ve iadesi mümkün olmayan vergiler ve maddi duran varlığı kullanıma hazır hale getirmek için yapılan masraflardan oluşmaktadır. Maddi duran varlığın kullanımına başlandıktan sonra oluşan tamir ve bakım gibi masraflar, oluştukları dönemde gider kaydedilmektedir. Yapılan harcamalar ilgili maddi duran varlığa gelecekteki kullanımında ekonomik bir değer artışı sağlıyorsa bu harcamalar varlığın maliyetine eklenmektedir.

Amortisman tabi varlıklar, tahmini ekonomik ömürlerine dayanan oranlarla doğrusal amortisman yöntemine göre amortisman tabi tutulmaktadır. Ekonomik ömür ve amortisman metodu düzenli olarak gözden geçirilmekte, buna bağlı olarak metodun ve amortisman süresinin ilgili varlıktan edinilecek ekonomik faydaları ile paralel olup olmadığına bakılmaktadır. Amortisman süreleri aşağıdaki gibidir: (Not 14)

	Ekonomik Ömrü
Binalar	15 – 50 yıl
Tesis makine ve cihazlar	4 – 20 yıl
Taşıtlar	4 - 5 yıl
Demirbaşlar	3 - 20 yıl
Özel maliyetler	4 - 5 yıl

Varlığın değerinin düştüğüne dair bir belirti oluşursa ilgili varlığın net gerçekleşebilir değeri yeniden tahmin edilir, değer düşüklüğü karşılığı konsolide finansal tablolara yansıtılır.

Bir varlığın kayıtlı değeri, varlığın geri kazanılabilir değerinden daha yüksekse, kayıtlı değer derhal geri kazanılabilir değerine indirilir. Geri kazanılabilir değer ilgili varlığın net satış fiyatı ya da kullanımdaki değerinin yüksek olanıdır. Net satış fiyatı, varlığın makul değerinden satış gerçekleştirilmek için katlanılacak maliyetlerin düşülmesi suretiyle tespit edilir. Kullanımdaki değer ise ilgili varlığın kullanılmasına devam edilmesi suretiyle gelecekte elde edilecek tahmini nakit akımlarının raporlama dönemi tarihi itibarıyla indirgenmiş tutarlarına artık değerlerinin eklenmesi ile tespit edilir. Maddi duran varlıkların satış dolayısıyla oluşan kar ve zararlar yatırım faaliyetlerden gelirler ve giderler hesaplarına dahil edilirler.

TGS DIŐ TİCARET ANONİM ŐİRKETİ

31 ARALIK 2019 TARİHLİ BAĞIMSIZ DENETİMDEN GEÇMİŐ KONSOLİDE FİNANSAL TABLOLARA İLİŐKİN AÇIKLAYICI NOTLAR
(Tutarlar aksi belirtilmedikçe Türk Lirası ("TL") olarak ifade edilmiştir.)

NOT 2 – FİNANSAL TABLOLARIN SUNUMUNA İLİŐKİN ESASLAR (Devamı)

2.3) Önemli muhasebe politikalarının özeti (Devamı)

Maddi olmayan duran varlıklar

Satın alınan maddi olmayan duran varlıklar

Satın alınan maddi olmayan duran varlıklar, maliyet değerlerinden birikmiş itfa payları ve birikmiş değer düşüklükleri düşüldükten sonraki tutarlarıyla gösterilirler. Bu varlıklar beklenen ekonomik ömürlerine göre doğrusal itfa yöntemi kullanılarak itfaya tabi tutulur. Beklenen ekonomik ömür ve itfa yöntemi, tahminlerde ortaya çıkan değişikliklerin olası etkilerini tespit etmek amacıyla her yıl gözden geçirilir ve tahminlerdeki değişiklikler ileriye dönük olarak muhasebeleştirilir. Söz konusu maliyetler, alım maliyetlerini kapsamaktadır ve ekonomik ömürlerine göre (3-5 yıl) itfaya tabi tutulur (Not 17).

Bilgisayar yazılımları

Satın alınan bilgisayar yazılımları, satın alımı sırasında ve satın almadan kullanıma hazır olana kadar geçen sürede oluşan maliyetler üzerinden aktifleştirilir. Söz konusu maliyetler, ekonomik ömürlerine göre (3-5 yıl) itfa edilir.

Bilgisayar yazılımlarını geliőtirmek ve sürdürmekle ilişkili maliyetler, oluőtukları dönemde konsolide kapsamlı gelir tablosuna kaydedilmektedir. Kontrolü Grup'un elinde olan, saptanabilir ve kendine özgü yazılım ürünleri ile direk ilişkilendirilebilen ve bir yıldan fazla süre ile maliyetinin üzerinde ekonomik fayda sağlayacak harcamalar maddi olmayan duran varlık olarak değerlendirilir. Maliyetler, yazılımı geliőtiren çalışanların maliyetlerini ve genel üretim giderlerinin bir kısmını da içermektedir. Maddi olmayan duran varlık olarak değerlendirilen bilgisayar yazılım geliőtirme maliyetleri, ekonomik ömürleri üzerinden (15 yılı geçmemek kaydıyla) itfaya tabi tutulurlar (Not 17).

İŐletme birleŐmesi yoluyla elde edilen maddi olmayan duran varlıklar

İŐletme birleŐmesi yoluyla elde edilen maddi olmayan duran varlıklar, maddi olmayan duran varlık tanımını karŐılaması ve gerçeĐe uygun değerleri güvenilir bir şekilde ölçülebilmesi durumunda şerefiye tutarından ayrı olarak tanımlanır ve muhasebeleştirilir. Bu tür maddi olmayan duran varlıkların maliyeti, satın alma tarihindeki gerçeĐe uygun değeridir. İŐletme birleŐmesi yoluyla elde edilen maddi olmayan duran varlıklar başlangıŐ muhasebeleŐtirmesi sonrasında ayrı olarak satın alınan maddi olmayan duran varlıklar gibi maliyet değerlerinden birikmiş itfa ve tükenme payları ve birikmiş değer düşüklükleri düşüldükten sonraki tutar üzerinden gösterilirler (Not 17).

Finansal olmayan varlıklarda değer düşüklüĐü

Grup, tüm maddi ve maddi olmayan duran varlıkları için, her rapor tarihinde söz konusu varlıĐa ilişkin değer düşüklüĐü olduĐuna dair herhangi bir gösterge olup olmadıĐını değerlendirir. EĐer böyle bir gösterge mevcutsa, o varlıĐın taşınmakta olan değeri, kullanım veya satış yoluyla elde edilecek olan tutarlardan yüksek olanı ifade eden net gerçeĐleşebilir değer ile karŐılaŐtırılır. EĐer söz konusu varlıĐın veya o varlıĐın ait olduĐu nakit üreten herhangi bir birimin kayıtlı değeri, kullanım veya satış yoluyla geri kazanılacak tutardan yüksekse, değer düşüklüĐü meydana gelmiştir. Bu durumda oluŐan değer düşüklüĐü zararları konsolide kar veya zarar tablosunda muhasebeleŐtirilir.

DeĐer düşüklüĐünün iptali nedeniyle varlıĐın (veya nakit üreten birimin) kayıtlı değerinde meydana gelen artış, önceki yıllarda değer düşüklüĐünün konsolide finansal tablolara alınmamıŐ olması halinde oluŐacak olan defter değerini (amortisman tabi tutulduktan sonra kalan net tutar) aşmamalıdır. DeĐer düşüklüĐünün iptali konsolide kar veya zarar tablosunda muhasebeleŐtirilir.

TGS DIŐ TİCARET ANONİM ŐİRKETİ

31 ARALIK 2019 TARİHLİ BAĞIMISIZ DENETİMDEN GEÇMİŐ KONSOLİDE FİNANSAL TABLOLARA İLİŐKİN AÇIKLAYICI NOTLAR
(Tutarlar aksi belirtilmedikçe Türk Lirası ("TL") olarak ifade edilmiştir.)

NOT 2 – FİNANSAL TABLOLARIN SUNUMUNA İLİŐKİN ESASLAR (Devamı)

2.3) Önemli muhasebe politikalarının özeti (Devamı)

Hasılatın kaydedilmesi

Grup, 1 Ocak 2018 tarihinden itibaren yürürlüğe giren TFRS 15 "Müşteri Sözleşmelerinden Hasılat Standardı" doğrultusunda hasılatın muhasebeleştirilmesinde aşağıda yer alan beş aşamalı modeli kullanmaya başlamıştır.

- Müşteriler ile yapılan sözleşmelerin tanımlanması
- Sözleşmelerdeki edim yükümlülüklerinin tanımlanması
- Sözleşmelerdeki işlem bedelinin belirlenmesi
- İşlem bedelinin edim yükümlülüklerine dağıtılması
- Hasılatın muhasebeleştirilmesi

Bu modele göre öncelikle müşterilerle yapılan her bir sözleşmede taahhüt edilen mal veya hizmetler değerlendirilmekte ve söz konusu mal veya hizmetleri devretmeye yönelik verilen her bir taahhüdü ayrı bir edim yükümlülüğü olarak belirlenmektedir. Sonrasında ise edim yükümlülüklerinin zamana yayılı olarak mı yoksa belirli bir anda mı yerine getirileceği tespit edilmektedir. Grup, bir mal veya hizmetin kontrolünü zamanla devreder ve dolayısıyla ilgili satışlara ilişkin edim yükümlülüklerini zamana yayılı olarak yerine getirirse, söz konusu edim yükümlülüklerinin tamamen yerine getirilmesine yönelik ilerlemeyi ölçerek hasılatı zamana yayılı olarak konsolide finansal tablolara alır.

Mal veya hizmet devri taahhüdü niteliğindeki edim yükümlülükleri ile alakalı hasılat, mal veya hizmetlerin kontrolünün müşterilerin eline geçtiğinde muhasebeleştirilir.

Grup, satışı yapılan mal veya hizmetin kontrolünün müşteriye devrini değerlendirirken,

- Grup'un mal veya hizmete ilişkin tahsil hakkına sahipliği,
- Müşterinin mal veya hizmetin yasal mülkiyetine sahipliği,
- Mal veya hizmetin zilyetliğinin devri,
- Müşterinin mal veya hizmetin mülkiyetine sahip olmaktan doğan önemli risk ve getirilere sahipliği,
- Müşterinin mal veya hizmeti kabul etmesi koşullarını dikkate alır.

Grup, sözleşmenin başlangıcında, müşteriye taahhüt ettiği mal veya hizmetin devir tarihi ile müşterinin bu mal veya hizmetin bedelini ödediği tarih arasında geçen sürenin bir yıl veya daha az olacağını öngörmesi durumunda, taahhüt edilen bedelde önemli bir finansman bileşeninin etkisi için düzeltme yapmamaktadır. Diğer taraftan, hasılatın içerisinde önemli bir finansman unsuru bulunması durumunda, hasılat değeri gelecekte oluşacak tahsilatların, finansman unsuru içerisinde yer alan faiz oranı ile indirgenmesi ile tespit edilir. Fark, tahakkuk esasına göre esas faaliyetlerden diğer gelirler olarak ilgili dönemlere kaydedilir

TGS DIŐ TİCARET ANONİM ŐİRKETİ

31 ARALIK 2019 TARİHLİ BAĞIMISIZ DENETİMDEN GEÇMİŐ KONSOLİDE FİNANSAL TABLOLARA İLİŐKİN AÇIKLAYICI NOTLAR
(Tutarlar aksi belirtilmedikçe Türk Lirası ("TL") olarak ifade edilmiştir.)

NOT 2 – FİNANSAL TABLOLARIN SUNUMUNA İLİŐKİN ESASLAR (Devamı)

2.3) Önemli muhasebe politikalarının özeti (Devamı)

Faiz geliri

Faiz geliri, kalan anapara bakiyesi ve ilgili finansal varlıktan beklenen ömrü boyunca elde edilecek tahmini nakit girişlerini söz konusu varlığın net defter değerine getiren etkin faiz yöntemi esas alınarak ilgili dönemde tahakkuk ettirilir. Ticari işlemlere ilişkin faiz gelir ve kur farkı gelirleri, esas faaliyetlerden diđer gelirler olarak muhasebeleştirilmektedir.

Temettü geliri

Hisse senedi yatırımlarından elde edilen temettü geliri, hissedarların temettü alma hakkı doğduđu zaman konsolide finansal tablolara yansıtılır. Temettü borçları kar dağıtımının bir unsuru olarak genel kurul onayı sonrasında yükümlölük olarak konsolide finansal tablolara yansıtılır.

Borçlanmalar

Borçlanmalar ilk muhasebeleştirme esnasında gerçeđe uygun değerden katlanılan işlem maliyetleri düşölerek muhasebeleştirilirler. Borçlanmalar ilk muhasebeleştirmenin ardından itfa edilmiş maliyetlerinden ölçölürler. Tahsil edilen tutar (işlem maliyetleri düşölmiş) ile geri alınan tutar arasındaki fark, etkin faiz yöntemi kullanılmak sureti ile dönem süresince kar veya zarda muhasebeleştirilir. Kredi olanaklarının temininde ödenen ücretler, kredi olanağının bir kısmı ya da tamamının kullanılmasının muhtemel olması durumunda kredinin işlem maliyeti olarak muhasebeleştirilirler. Bu durumda, bu ücretler kredi kullanılıncaya kadar ertelenirler. Kredi olanağının bir kısmı ya da tamamının kullanılacağıının muhtemel olduğuna dair bir kanıt bulunmadığıında, bu ücretler likidite hizmetinin peşin ödemesi olarak aktifleştirilir ve kredi olanağının ilgili olduğü dönem boyunca itfa edilir (Not 47).

Borçlanma maliyetleri

Bir özelliikli varlığın elde edilmesi, inşası veya üretimi ile doğrudan ilişkilendirilebilen genel ve özel amaçlı alınmış borçların maliyetleri, ilgili varlığın maliyetinin bir parçası olarak, bu varlıkları amaçlanan kullanıma veya satıőa hazır duruma getirilmesi için gerekli süre boyunca aktifleştirilir. Bu tür maliyetler güvenilir bir biçimde ölçölülebilmeleri ve gelecekte ekonomik yararlarından işletmenin faydalanabilmesinin muhtemel olması durumunda, varlığın maliyetine dahil edilir. Özelliikli varlıklarla ilgili alınmış harcanması beklenen özel amaçlı borçların geçici olarak nemalandırılması ile kazanılan yatırım geliri, aktifleştirme koşullarını sağlayan borçlanma maliyetlerinden düşölür. Bu kapsamda olmayan borçlanma maliyetleri ise oluőtukları tarihte giderleştirilir.

TGS DIŐ TİCARET ANONİM ŐİRKETİ

31 ARALIK 2019 TARİHLİ BAĞIMISIZ DENETİMDEN GEÇMİŐ KONSOLİDE FİNANSAL TABLOLARA İLİŐKİN AÇIKLAYICI NOTLAR
(Tutarlar aksi belirtilmedikçe Türk Lirası ("TL") olarak ifade edilmiştir.)

NOT 2 – FİNANSAL TABLOLARIN SUNUMUNA İLİŐKİN ESASLAR (Devamı)

2.3) Önemli muhasebe politikalarının özeti (Devamı)

Dönem vergi gideri ve ertelenen vergi

Dönem vergi gideri cari dönem vergi giderini ve ertelenmiş vergi giderini kapsar. Dönem vergisi ve ertelenmiş vergi gelir veya gider olarak, verginin doğrudan özkaynak veya diğer kapsamlı gelir altında muhasebeleştirilen bir işlemle ilgili olmaması koşuluyla, kar veya zarar tablosuna kaydedilir. Bu durumda ise, vergi sırasıyla diğer kapsamlı gelirler veya özkaynaklarda muhasebeleştirilir (Not 39).

Cari dönem vergi gideri, Grup'un ve bağlı ortaklıklarının faaliyet gösterdiği ülkelerde yürürlükte olan veya yürürlüğe girmesi kesine yakın olan vergi kanunları dikkate alınarak hesaplanır. Grup, yürürlükte olan vergi kanununun yoruma açık olması durumunda periyodik olarak vergi beyanını değerlendirir ve gerekli görülen durumlarda vergi otoritelerine ödenecek borçlar için provizyon ayrılır.

Ertelenmiş vergi, yükümlülük yöntemi kullanılarak, varlık ve yükümlülüklerin konsolide finansal tablolarda yer alan değerleri ile vergi değerleri arasındaki geçici farklar üzerinden hesaplanır. Ertelenmiş vergi varlık ve yükümlülükleri, yürürlükte olan veya bilanço tarihi itibarıyla yürürlüğe giren vergi oranları ve vergi mevzuatı dikkate alınarak, vergi varlığının gerçekleşeceği veya yükümlülüğünün ifa edileceği dönemde uygulanması beklenen vergi oranları üzerinden hesaplanır. Ertelenmiş vergi varlıkları, gelecekte vergiye tabi kar elde etmek suretiyle geçici farklardan yararlanmanın kuvvetle muhtemel olması şartıyla hesaplanmaktadır.

Grup, vergilendirilebilir geçici farkların kapatılma zamanını kontrol edebilmesi ve geçici farklılığın öngörülebilir bir sürede kapatılmasının muhtemel olmaması durumu haricinde bağlı ortaklıkları ile ilgili tüm vergilendirilebilir geçici farklar için ertelenmiş vergi yükümlülüğü hesaplar.

Grup, ertelenmiş vergi varlığı ile ertelenmiş vergi borcunu ancak ve ancak yasal olarak dönem vergi varlıklarını dönem vergi borçlarına mahsup etme hakkının olması ve aynı vergi mükellefi veya ertelenmiş vergi varlığı veya yükümlülüğünü net gösterme niyeti olan farklı mükelleflerin ertelenmiş vergi varlığı ve ertelenmiş vergi borcunun yukarıda belirtilen yasal düzenlemeyi yapan vergi idaresi ile aynı olması durumunda mahsup eder.

Kıdem tazminatı karşılığı

Grup, mevcut iş kanunu gereğince, emeklilik nedeni ile işten ayrılan veya istifa ve kötü davranış dışındaki nedenlerle işine son verilen ve en az bir yıl hizmet vermiş personele belirli miktarda kıdem tazminatı ödemekle yükümlüdür.

Grup, ilişikteki finansal tablolarda kıdem tazminatı karşılığını "Projeksiyon Metodu"nu kullanarak ve Grup'un personel hizmet süresini tamamlama ve kıdem tazminatına hak kazanma konularında geçmiş yıllarda kazandığı deneyimlerini baz alarak hesaplamış ve bilanço tarihinde devlet tahvilleri kazanç oranı ile iskonto etmiştir.

TGS DIŐ TİCARET ANONİM ŐİRKETİ

31 ARALIK 2019 TARİHLİ BAĞIMSIZ DENETİMDEN GEÇMİŐ KONSOLİDE FİNANSAL TABLOLARA İLİŐKİN AÇIKLAYICI NOTLAR
(Tutarlar aksi belirtilmedikçe Türk Lirası ("TL") olarak ifade edilmiştir.)

NOT 2 – FİNANSAL TABLOLARIN SUNUMUNA İLİŐKİN ESASLAR (Devamı)

2.3) Önemli muhasebe politikalarının özeti (Devamı)

Kıdem tazminatı karşılığı (Devamı)

Gelir tablosuna çalışan giderleri olarak yansıtılmış olan, tanımlanmış fayda planlarına ilişkin cari hizmet maliyeti, bir varlığın maliyetine eklenenler hariç, cari yılda çalışan hizmetlerinden kaynaklanan tanımlanmış fayda yükümlülüğündeki, fayda değışikliğı kısıntıları ve ödemelerdeki artışı ifade eder. Geçmiş hizmet maliyetleri oluőtukları dönemde konsolide gelir tablosuna kaydedilir.

Net faiz gideri, tanımlanmış fayda yükümlülüğünün net değerine ve planlanmış varlığın gerçeğe uygun değerine, iskonto oranı uygulanarak hesaplanmasıyla bulunur. Bu maliyet konsolide kar veya zarar tablosunda çalışan giderleri altında muhasebeleştirilir.

Aktüeryal varsayımla gerçekleşen arasındaki fark düzeltmeleri ile aktüeryal varsayım değışikliklerinden doğan tanımlanmış fayda planları yeniden ölçüm kazanç ve kayıpları, oluőtukları dönem içinde diğerkapsamlı gelirler olarak özkaynaklara yansıtılır. (Not 25)

Kullanılmamış izin karşılığı

Finansal tablolarda tahakkuk etmiş olan kullanılmamış izin hakları, bilanço tarihi itibarıyla çalışanların kullanmadıkları hak edilmiş izin günleri ile ilgili gelecekteki olası yükümlülüklerin tahmini toplam karşılığını ifade eder. (Not 25)

Pay başına kazanç

Konsolide kar veya zarar tablosunda belirtilen pay başına kazanç, net karın, raporlama boyunca piyasada bulunan hisse senetlerinin ağırlıklı ortalama adedine bölünmesiyle bulunmaktadır.

Türkiye'de Grupler sermayelerini halihazırda bulunan hissedarlarına, geçmiş yıl kazançlarından ve enflasyon düzeltmesi farkları hesabından dağıttıkları "bedelsiz hisse" yolu ile artırılabilmektedirler. Bu tip "bedelsiz hisse" dağıtımları, pay başına kazanç hesaplamalarında, ihraç edilmiş hisse gibi değerlendirilir. Buna göre, bu hesaplamalarda kullanılan ağırlıklı ortalama hisse sayısı, söz konusu hisse senedi dağıtımlarının geçmişe dönük etkileri de dikkate alınarak bulunur (Not 41).

TGS DIŐ TİCARET ANONİM ŐİRKETİ

31 ARALIK 2019 TARİHLİ BAĞIMSIZ DENETİMDEN GEÇMİŐ KONSOLİDE FİNANSAL TABLOLARA İLİŐKİN AÇIKLAYICI NOTLAR
(Tutarlar aksi belirtilmedikçe Türk Lirası ("TL") olarak ifade edilmiştir.)

NOT 2 – FİNANSAL TABLOLARIN SUNUMUNA İLİŐKİN ESASLAR (Devamı)

2.3) Önemli muhasebe politikalarının özeti (Devamı)

Karşılıklar, Koşullu Varlık ve Yükümlülükler

Geçmiş olaylardan kaynaklanan mevcut bir yükümlülüğün bulunması, yükümlülüğün yerine getirilmesinin muhtemel olması ve söz konusu yükümlülük tutarının güvenilir bir şekilde tahmin edilebilir olması durumunda finansal tablolarda karşılık ayrılır.

Karşılık olarak ayrılan tutar, yükümlülüğe ilişkin risk ve belirsizlikler göz önünde bulundurularak, rapor tarihi itibarıyla yükümlülüğün yerine getirilmesi için yapılacak harcamanın tahmin edilmesi yoluyla hesaplanır.

Paranın zaman değeri etkisinin önemli olduğu durumlarda, karşılık tutarı, yükümlülüğün yerine getirilmesi için gerekli olması beklenen giderlerin bugünkü değeri olarak belirlenir. Karşılıkların bugünkü değerlerine indirgenmesinde kullanılacak iskonto oranının belirlenmesinde, ilgili piyasalarda oluşan faiz oranı ile söz konusu yükümlülükle ilgili risk dikkate alınır. Söz konusu iskonto oranı vergi öncesi olarak belirlenir ve gelecekteki nakit akışlarının tahmini ile ilgili riski içermez.

Karşılığın ödenmesi için gerekli olan ekonomik faydanın bir kısmı ya da tamamının üçüncü taraflarca karşılanmasının beklendiği durumlarda, tahsil edilecek tutar, ilgili tutarın tahsil edilmesinin hemen hemen kesin olması ve güvenilir bir şekilde ölçülmesi halinde varlık olarak muhasebeleştirilir (Not 25).

Yabancı para cinsinden işlemler

Grup'un her işletmesinin kendi finansal tabloları faaliyette buldukları temel ekonomik çevrede geçerli olan para birimi (fonksiyonel para birimi) ile sunulmuştur. Her işletmenin finansal durumu ve faaliyet sonuçları, Grup'un fonksiyonel para birimi olan ve konsolide finansal tablolar için sunum para birimi olan Türk Lirası ("TL") cinsinden ifade edilmiştir. Her bir işletmenin finansal tablolarının hazırlanması sırasında, yabancı para cinsinden (TL dışındaki para birimleri ya da ilgili işletmenin fonksiyonel para birimi dışındaki para birimleri) gerçekleşen işlemler, işlem tarihindeki kurlar esas alınmak suretiyle kaydedilmektedir. Finansal durum tablosunda yer alan döviz endeksli parasal varlık ve yükümlülükler rapor tarihinde geçerli olan kurlar kullanılarak TL'ye çevirmektedir.

Gerçeğe uygun değeri ile izlenmekte olan parasal olmayan kalemlerden yabancı para cinsinden kaydedilmiş olanlar, gerçeğe uygun değer belirlendiği tarihteki kurlar esas alınmak suretiyle TL'ye çevirmektedir. Tarihi maliyet cinsinden ölçülen yabancı para birimindeki parasal olmayan kalemler yeniden çevrilmeye tabi tutulmazlar.

Grup'un yabancı faaliyetlerindeki varlık ve yükümlülükler, konsolide finansal tablolarda rapor tarihinde geçerli olan kurlar kullanılarak TL cinsinden ifade edilir. Gelir ve gider kalemleri, işlemlerin gerçekleştiği tarihteki kurların kullanılması gereken dönem içerisindeki döviz kurlarında önemli bir dalgalanma olmadığı takdirde (önemli dalgalanma olması halinde, işlem tarihindeki kurlar kullanılır), dönem içerisindeki ortalama kurlar kullanılarak çevrilir. Oluşan kur farkı özkaynak olarak sınıflandırılır ve Grup'un yabancı para çevrim farkları fonuna transfer edilir. Söz konusu çevrim farklılıkları yabancı faaliyetin elden çıkarıldığı dönemde kar veya zarar tablosuna kaydedilir.

Yurt dışında faaliyet satın alımından kaynaklanan şerefiye ve gerçeğe uygun değer düzeltmeleri, yurt dışındaki faaliyetin varlık ve yükümlüğü olarak ele alınır ve dönem sonu kuru kullanılarak çevrilir.

TGS DIŐ TİCARET ANONİM ŐİRKETİ

31 ARALIK 2019 TARİHLİ BAĞIMISIZ DENETİMDEN GEÇMİŐ KONSOLİDE FİNANSAL TABLOLARA İLİŐKİN AÇIKLAYICI NOTLAR
(Tutarlar aksi belirtilmedikçe Türk Lirası ("TL") olarak ifade edilmiştir.)

NOT 2 – FİNANSAL TABLOLARIN SUNUMUNA İLİŐKİN ESASLAR (Devamı)

2.3) Önemli muhasebe politikalarının özeti (Devamı)

Netleőtirme

Bir finansal varlık ve borcun birbirine mahsup edilerek net tutarın bilançoda gösterilmesi ancak iőtletmenin; muhasebeleőtirilen tutarları netleőtirme konusunda yasal bir hakkının bulunması ve net esasa göre ödemede bulunma ya da varlığı elde etme ve borcu ödeme iőtlemlerini eőt zamanlı olarak gerçekteőtirme niyetinde olması durumunda mümkün olabilir. Yasal hak, gelecekteki bir olaya baőtli olmamalı, normal operasyonel akıőtta ve Grup'un ya da karőtı tarafın temerrüt, acz hali ya da iflası durumunda dahi kullanılabilir olmalıdır.

Bölümlere göre raporlama

Bir faaliyet bölümünün, raporlanabilir bölüm olarak belirlenebilmesi için, iőtletme dıőtı müőtterilere yapılan satıőtlar ve bölümler arası satıőtlar veya transferler de dahil olmak üzere, hasılatının, iőtletme içi ve dıőtı tüm faaliyet bölümlerinin toplam hasılatının %10'unu veya daha fazlasını oluőturtması, raporlanan kâr veya zararının %10'u veya daha fazlası olması veya varlıklarının, tüm faaliyet bölümlerinin toplam varlıklarının %10'u veya daha fazlası olması gerekmektedir.

Yönetimin bölüme ilişkin bilgilerin finansal tablo kullanıcıları için faydalı olacaőtına inanması durumunda, yukarıdaki sayısal alt sınırlardan herhangi birini karőtılamayan faaliyet bölümleri de raporlanabilir bölümler olarak deőtlerlendirilebilir ve bunlara ilişkin bilgiler ayrı olarak açıklanabilir. Grup, faaliyet bölümlerini yönetim kurulu tarafından incelenen ve stratejik kararların alınmasında etkili olan raporlara dayanarak belirlemiőtir. Grup yönetimi, faaliyet bölümlerinin performansını TFRS'ye göre hazırlanan finansman geliri öncesi faaliyet karına göre deőtlerlendirmektedir.

Devlet Teőtvik ve Yardımları

Devlet baőtıőtıları, baőtıőtıların alınacaőtına ve Grup'un uymakla yükümlü olduőtı şartları karőtıladıőtına dair makul bir güvence olduőtunda gerçekte uygundur deőtgerleri üzerinden kayda alınır (Not 23).

Bilanço tarihinden sonraki olaylar

Bilanço tarihinden sonraki olaylar; dönem karına ilişkin herhangi bir duyuru veya diđer seçilmiş finansal bilgilerin kamuya açıklanmasından sonra ortaya çıkmıőt olsalar bile, bilanço tarihi ile bilançonun yayımı için yetkilendirilme tarihi arasındaki tüm olayları kapsar. Grup, bilanço tarihinden sonraki düzeltme gerektiren olayların ortaya çıkmaması durumunda, finansal tablolara alınan tutarları bu yeni duruma uygun Őekilde düzeltir.

Bilanço tarihinden itibaren ortaya çıkan düzeltme gerektirmeyen hususlar, finansal tablo kullanıcılarının ekonomik kararlarını etkileyen hususlar olmaları halinde finansal tablo dipnotlarında açıklanır.

Geri alınımıőt paylar

Herhangi bir Grup Grubu, Grup'un hazine payı olarak elde tuttuőtı hisselerini bir bedel ödeyerek satın aldıőtında, el deőtıőtiren hisselerin nominal tutarına denk gelen ödeme tutarı, hisse senedinin iptaline veya yeniden ihraç edilmesine kadar özkaynaklardan düőtılmekte ve "Geri alınımıőt paylar" kalemi altında gösterilmektedir. Bu hisse senetlerinin müteakip dönemde yeniden ihraç edilmesi veya satılması durumunda tahsil edilen tutar yine özkaynaklarda gösterilir.

TGS DIŐ TİCARET ANONİM ŐİRKETİ

31 ARALIK 2019 TARİHLİ BAĞIMISIZ DENETİMDEN GEÇMİŐ KONSOLİDE FİNANSAL TABLOLARA İLİŐKİN AÇIKLAYICI NOTLAR
(Tutarlar aksi belirtilmedikçe Türk Lirası ("TL") olarak ifade edilmiştir.)

NOT 2 – FİNANSAL TABLOLARIN SUNUMUNA İLİŐKİN ESASLAR (Devamı)

2.3) Önemli muhasebe politikalarının özeti (Devamı)

İliŐkili taraflar

AŐağıdaki kriterlerden birinin varlığında, taraf Grup ile iliŐkili sayılır (Not 6):

- (a) Söz konusu tarafın, doğrudan ya da dolaylı olarak bir veya birden fazla aracı yoluyla:
 - (i) İŐletmeyi kontrol etmesi, iŐletme tarafından kontrol edilmesi ya da iŐletme ile ortak kontrol altında bulunması (ana ortaklıklar, bağıli ortaklıklar ve aynı iŐ dalındaki bağıli ortaklıklar dahil olmak üzere);
 - (ii) Grup üzerinde önemli etkisinin olmasını sağlayacak payının olması; veya (iii) Grup üzerinde ortak kontrole sahip olması;
- (b) Tarafın, Grup'un bir iŐtiraki olması;
- (c) Tarafın, Grup'un ortak girişimci olduğı bir iŐ ortaklığı olması;
- (d) Tarafın, Grup'un veya ana ortaklığının kilit yönetici personelinin bir üyesi olması;
- (e) Tarafın, (a) ya da (d)'de bahsedilen herhangi bir bireyin yakın bir aile üyesi olması;
- (f) Tarafın; kontrol edilen, ortak kontrol edilen ya da önemli etki altında veya (d) ya da (e)'de bahsedilen herhangi bir bireyin doğrudan ya da dolaylı olarak önemli oy hakkına sahip olduğı bir iŐletme olması; veya,
- (g) Tarafın, iŐletmenin ya da iŐletme ile iliŐkili taraf olan bir iŐletmenin çalışanlarına iŐten ayrılma sonrasında sağlanan fayda planları olması, gerekir.

Nakit AkıŐ Tablosu

Grup, net varlıklarındaki değıŐimleri, finansal yapısını ve nakit akıŐlarının tutar ve zamanlamasında değıŐen Őartlara göre yönlendirme yeteneğı hakkında finansal tablo kullanıcılarına bilgi vermek üzere, diđer finansal tabloların ayrılmaz bir parçası olarak nakit akıŐ tablosu düzenlemektedir. Döneme iliŐkin nakit akıŐları iŐletme, yatırım ve finansman faaliyetleri olarak sınıflandırılmaktadır.

İŐletme faaliyetlerden kaynaklanan nakit akıŐları, Grup'un faaliyetlerinden kaynaklanan nakit akıŐlarını gösterir. Grup iŐletme faaliyetlerinden elde edilen nakit giriş ve çıkıŐlarını net(dolaylı) yöntemle finansal tablolarda sunmayı tercih etmiştir.

Yatırım faaliyetleriyle ilgili nakit akıŐları, Grup'un yatırım faaliyetlerinde (sabit yatırımlar ve finansal yatırımlar) kullandığı ve elde ettiğı nakit akıŐlarını gösterir.

Finansman faaliyetlerine iliŐkin nakit akıŐları, Grup'un finansman faaliyetlerinde kullandığı kaynakları ve bu kaynakların geri ödemelerini gösterir.

2.4) Önemli muhasebe politikalarındaki değıŐiklikler

KGK Nisan 2018'de TFRS 16 "Kiralama İŐlemleri" standardını yayınlanmıştır. Yeni standart, faaliyet kiralaması ve finansal kiralama ayrımını ortadan kaldırarak kiracı durumundaki Gruplar için birçok kiralamanın tek bir model altında bilançoya alınmasını gerektirmektedir. Kiralayan durumundaki Gruplar için muhasebeleŐtirme büyük ölçüde değıŐmemiŐ olup faaliyet kiralaması ile finansal kiralama arasındaki fark devam etmektedir. TFRS 16, TMS 17 ve TMS 17 ile ilgili Yorumların yerine geçecek olup 1 Ocak 2019 ve sonrasında baŐlayan yıllık hesap dönemleri için geçerlidir.

TGS DIŐ TİCARET ANONİM ŐİRKETİ

31 ARALIK 2019 TARİHLİ BAĞIMSIZ DENETİMDEN GEÇMİŐ KONSOLİDE FİNANSAL TABLOLARA İLİŐKİN AÇIKLAYICI NOTLAR
(Tutarlar aksi belirtilmedikçe Türk Lirası ("TL") olarak ifade edilmiştir.)

NOT 2 - FİNANSAL TABLOLARIN SUNUMUNA İLİŐKİN ESASLAR (Devamı)

2.4) Önemli muhasebe politikalarındaki deęişiklikler (Devamı)

Kiracılar, bu standardı kısa vadeli kiralamalara (kira süresi 12 ay ve daha kısa olan kiralamalar) veya dayanak varlığın düşük değerli olduęu kiralamalara (örneğin kişisel bilgisayarlar, bazı ofis ekipmanları, vb.) uygulamama istisnasına sahiptir. Kiralamanın fiilen başladığı tarihte kiracı, kira yükümlülüęünü o tarihte ödenmemiŐ olan kira ödemelerinin bugünkü değeri üzerinden ölçer (kiralama yükümlülüęü) ve aynı tarih itibarıyla ilgili kullanım hakkı varlığını da kayıtlarına alarak kira süresi boyunca amortisman tabi tutar. Kira ödemeleri, kiralamadaki zımni faiz oranının kolaylıkla belirlenebilmesi durumunda, bu oran kullanılarak iskonto edilir. Kiracı, bu oranın kolaylıkla belirlenememesi durumunda, kiracının alternatif borçlanma faiz oranını kullanır. Kiracı, kiralama yükümlülüęü üzerindeki faiz gideri ile kullanım hakkı varlığının amortisman giderini ayrı olarak kaydetmelidir.

Kiracının, belirli olayların gerçekleşmesi halinde kiralama yükümlülüęünü yeniden ölçmesi söz konusudur (örneğin kiralama süresindeki deęişiklikler, ileriye dönük kira ödemelerinin belirli bir endeks veya orandaki deęişimler nedeniyle deęişikliğe uğraması, vb.). Bu durumda kiracı, kiralama yükümlülüęünün yeniden ölçüm etkisini kullanım hakkı varlığı üzerinde bir düzeltme olarak kaydeder.

Söz konusu deęişikliğin Grup'un finansal durumu ve performansı üzerinde önemli bir etkisi olmamıştır.

2.5) Muhasebe Tahminlerindeki Deęişiklikler ve Hatalar

Muhasebe tahminlerindeki deęişiklikler, yalnızca bir döneme ilişkin ise, deęişikliğin yapıldığı cari dönemde, gelecek dönemlere ilişkin ise, hem deęişikliğin yapıldığı dönemde hem de gelecek dönemlerde, ileriye yönelik olarak uygulanır. 31 Aralık 2019 tarihinde sona eren döneme ait konsolide finansal tabloların hazırlanması sırasında kullanılan önemli tahminler, 31 Aralık 2018 tarihinde sona eren döneme ait konsolide finansal tabloların hazırlanması sırasında kullanılan tahminlerle tutarlıdır. Tespit edilen önemli muhasebe hataları geriye dönük olarak uygulanır ve önceki dönem finansal tabloları yeniden düzenlenir.

2.6) Önemli muhasebe değerlendirme, tahmin ve varsayımları

Konsolide finansal tabloların hazırlanmasında Grup yönetiminin, raporlanan varlık ve yükümlülük tutarlarını etkileyecek, raporlama dönemi tarihi itibarıyla vukuu muhtemel yükümlülük ve taahhütleri ve raporlama dönemi itibarıyla gelir ve gider tutarlarını belirleyen varsayımlar ve tahminler yapması gerekmektedir. Gerçekleşmiş sonuçlar tahminlerden farklı olabilmektedir. Tahminler düzenli olarak gözden geçirilmekte, gerekli düzeltmeler yapılmakta ve gerçekleştikleri dönemde kar veya zarar tablosuna yansıtılmaktadırlar.

Konsolide finansal tablolara yansıtılan tutarlar üzerinde önemli derecede etkisi olabilecek yorumlar ve bilanço tarihinde var olan veya ileride gerçekleşebilecek tahminlerin esas kaynakları göz önünde bulundurularak yapılan varsayımlar aŐağıdaki gibidir:

- Kıdem tazminatı, iskonto oranları, gelecekteki maaŐ artışları ve personel devir hızı gibi aktüeryal varsayımlar kullanılarak belirlenmektedir. Tahminler, bu uzun vadeli planlar nedeniyle ortaya çıkan önemli belirsizlikleri içermektedir.

TGS DIŐ TİCARET ANONİM ŐİRKETİ

31 ARALIK 2019 TARİHLİ BAĞIMSIZ DENETİMDEN GEÇMİŐ KONSOLİDE FİNANSAL TABLOLARA İLİŐKİN AÇIKLAYICI NOTLAR
(Tutarlar aksi belirtilmedikçe Türk Lirası ("TL") olarak ifade edilmiştir.)

NOT 2 - FİNANSAL TABLOLARIN SUNUMUNA İLİŐKİN ESASLAR (Devamı)

2.6) Önemli muhasebe deęerlendirme, tahmin ve varsayımları (Devamı)

- Davalara ilişkin karşılık ayırırken davaların kaybedilme olasılıkları ve kaybedilme durumunda ortaya çıkacak yükümlülükler Grup Hukuk Müşaviri ve uzman görüşleri alınarak Grup yönetimi tarafından deęerlendirilir. Grup yönetimi en iyi tahminlere dayanarak dava karşılık tutarını belirler.
- Grup yönetimi, maddi ve maddi olmayan duran varlıkların faydalı ömrünü belirlemede teknik personelin deneyimlerine dayanan bazı önemli varsayımlarda bulunmuştur.
- Ertelenmiş vergi varlıkları ve yükümlülükleri, varlıkların ve yükümlülüklerin defter deęerleri ve matrahları arasındaki geçici farklılıklar için büyük ölçüde kullanılmakta olan vergi oranları kullanılarak kayda alınmıştır. Mevcut kanıta dayanarak, ertelenmiş vergi varlıklarının tamamının veya bir kısmının nakde dönüştürülebilir veya dönüştürülemez olmasının muhtemel olduğu deęerlendirilmiştir. Dikkate alınan ana etkenler arasında gelecek dönem gelirleri potansiyeli, önceki yıllardan biriken zararlar, gerek olması halinde uygulamaya sokulacak olan vergi planlama stratejileri ve ertelenmiş vergi varlığını nakde dönüştürmek için kullanılabilir gelirin nitelięi yer almaktadır.

NOT 3 – İŐLETME BİRLEŐMELERİ

Yoktur. (31 Aralık 2018: Yoktur.)

NOT 4 – DİŐER İŐLETMEDEKİ PAYLAR

Yoktur. (31 Aralık 2018: Yoktur.)

NOT 5 – BÖLÜMLERE GÖRE RAPORLAMA

Grup, yönetim raporlamasında sunduęu faaliyet bölümlerinin benzer ekonomik özelliklere sahip olduğunu ve bu faaliyet bölümlerinin uzun vadede benzer finansal performans gösterdiğini düşünmektedir. Ayrıca Grup, ilgili faaliyet bölümlerini; benzer ürün ve hizmet nitelięine, müşteri türü ve sınıfına, ürün dağıtım ve hizmet sunumuna sahip olduğu ve bunlara ek olarak benzer yasal düzenlemelere tabi olduğu için tek bir faaliyet bölümü olarak raporlamaktadır.

NOT 6 – İLİŐKİLİ TARAF AÇIKLAMALARI

a) Üst Düzey Yöneticilere Sağlanan Ücret ve Benzeri Menfaatler

Grup'un üst düzey yöneticilere sağlanan ücret ve benzeri menfaatlerinin detayı aşağıdaki gibidir:

	01.01.2019	01.01.2018
	31.12.2019	31.12.2018
Ücretler ve dięer kısa vadeli faydalar	1.187.767	1.144.236
Toplam	1.187.767	1.144.236

(*) Üst düzey yöneticilere sağlanan faydalar ücret ve huzur hakkı ödemelerinden kaynaklanmaktadır.

TGS DIŐ TİCARET ANONİM ŐİRKETİ

31 ARALIK 2019 TARİHLİ BAĞIMISIZ DENETİMDEN GEÇMİŐ KONSOLİDE FİNANSAL TABLOLARA İLİŐKİN AÇIKLAYICI NOTLAR
(Tutarlar aksi belirtilmedikçe Türk Lirası ("TL") olarak ifade edilmiştir.)

NOT 7 – TİCARI ALACAK VE BORÇLAR**a) Kısa Vadeli Ticari Alacaklar**

Grup'un kısa vadeli ticari alacaklarının detayı aŐağıdaki gibidir:

	31.12.2019	31.12.2018
Ticari alacaklar	2.604.759.866	2.371.644.209
Őüpheli ticari alacaklar	7.860.854	7.824.232
Őüpheli ticari alacaklar karŐılığı (-)	(7.860.854)	(7.824.232)
Alacak çekler	1.539.905	1.539.905
Őüpheli alacak senetleri karŐılığı (-)	(1.539.905)	(1.539.905)
Gelir tahakkukları	14.300.222	10.443.086
Toplam	2.619.060.088	2.382.087.295

Ticari alacaklar genel olarak yurtiçindeki imalatçı firmaların çalıŐtı yabancı firmalardan olan mal bedeli alacaklarını içermektedir. Grup, söz konusu mal bedellerini tahsil ettikten sonra genel olarak aynı gün içerisinde imalatçı firmalara transfer etmektedir. Ticari alacaklar ve ihracat bedelleri, bağlantılı oldukları ticari borçlara karŐılıklı geldiğinden, ihracattan kaynaklanan kur değıŐmeleri imalatçılara aynen yansıtılmaktadır. Bu sebeple ihracat alacakları için hesaplanan kur farkı gelir ve giderleri karŐılıklı olarak satıcılarla ilişkilendirilerek muhasebeleştirilmektedir.

Őüpheli ticari alacak karŐılığının, 31.12.2019 ve 31.12.2018 tarihlerinde sona eren hesap dönemleri içindeki hareketleri aŐağıdaki gibidir:

	31.12.2019	31.12.2018
Açılıő bakiyesi	(9.364.137)	(5.143.853)
Dönem içinde ayrılan karŐılıklı / iptaller	(36.622)	(4.220.284)
Kapanıő bakiyesi	(9.400.759)	(9.364.137)

Őüpheli alacak karŐılıkları Grup'un yapmış olduėu avans ödemelerinden tahsil edemediėi alacaklar ve karŐılıksız çıkan teminat çek ve senetleri için ayrılmaktadır.

b) Kısa Vadeli Ticari Borçlar

Grup'un kısa vadeli ticari borçlarının detayı aŐağıdaki gibidir:

	31.12.2019	31.12.2018
İmalatçılara ilişkin borçlar (*)	2.689.735.999	2.486.267.457
Toplam	2.689.735.999	2.486.267.457

(*) Grup'un ticari borçları yurtdıŐına ihracatına aracı olunan malların imalatçılara olan borçlarda oluşmaktadır. Bu tutarlar yurtdıŐından tahsil edilmesine müteakip aynı gün imalatçıya gönderilmektedir. Grup gümrük gideri, nakliye gideri vb giderlerin tamamını imalatçılara yansıtmakta ve imalatçının alacağından mahsup ederek ödeme gerçekleŐtirmektedir.

TGS DIŐ TİCARET ANONİM ŐİRKETİ

31 ARALIK 2019 TARİHLİ BAĞIMISIZ DENETİMDEN GEÇMİŐ KONSOLİDE FİNANSAL TABLOLARA İLİŐKİN AÇIKLAYICI NOTLAR
(Tutarlar aksi belirtilmedikçe Türk Lirası ("TL") olarak ifade edilmiştir.)

NOT 8 – FİNANS SEKTÖRÜ FAALİYETLERİNDEN ALACAK VE BORÇLAR

Yoktur. (31 Aralık 2018: Yoktur.)

NOT 9 – DİĞER ALACAKLAR VE BORÇLAR**a) Kısa Vadeli Diğer Alacaklar**

Grup'un kısa vadeli diğer alacaklarının detayı aŐağıdaki gibidir:

	31.12.2019	31.12.2018
Verilen depozito ve teminatlar	35.246	30.940
Personelden alacaklar	7.000	--
Vergi dairesinden alacaklar	71.149.059	78.529.231
Toplam	71.191.305	78.560.171

b) Kısa Vadeli Diğer Borçlar

Grup'un kısa vadeli diğer borçlarının detayı aŐağıdaki gibidir:

	31.12.2019	31.12.2018
Alınan depozito ve teminatlar	1.206.133	1.206.133
Ödenecek vergi ve fonlar	478.808	476.220
Diğer borçlar	845.228	923.955
Toplam	2.530.169	2.606.307

NOT 10 – STOKLAR

Grup'un stoklarının detayı aŐağıdaki gibidir:

	31.12.2019	31.12.2018
Ticari mallar (*)	40.995.518	29.281.051
Toplam	40.995.518	29.281.051

(*) Ticari mallar, vergi mevzuatı ve KDV uygulaması geređi dönem sonunda ihracat faturası kesildiđi halde fiilen ihracatı gerçekteŐemediđi veya gümrükleme işlemleri tamamlanmadıđı için stoklarda görünen mal bedellerini içermektedir. Normal koşullarda işletmede stok bulunmamaktadır.

NOT 11 – CANLI VARLIKLAR

Yoktur. (31 Aralık 2018: Yoktur.)

TGS DIŐ TİCARET ANONİM ŐİRKETİ

31 ARALIK 2019 TARİHLİ BAĞIMSIZ DENETİMDEN GEÇMİŐ KONSOLİDE FİNANSAL TABLOLARA İLİŐKİN AÇIKLAYICI NOTLAR
(Tutarlar aksi belirtilmedikçe Türk Lirası ("TL") olarak ifade edilmiştir.)

NOT 12 – PEŐİN ÖDENMİŐ GİDERLER VE ERTELENMİŐ GELİRLER**a) Kısa Vadeli Peőin Ödenmiş Giderler**

Grup'un kısa vadeli peőin ödenmiş giderlerinin detayı aŐağıdaki gibidir:

	31.12.2019	31.12.2018
Verilen avanslar (*)	9.749.300	36.556.885
Gelecek aylara ait sigorta giderleri	12.497	82.132
Diđer	100	56.687
Toplam	9.761.897	36.695.704

(*) Verilen avanslar, imalatçı firmalara yapılan ön ödemelerdir. KDV iadesi vergi dairesinden tahsil edildiğinde verilen avans tarihi ile KDV iadesinin tahsil tarihi arasındaki zamana ilişkin faiz geliri imalatçılardan tahsil edilmektedir.

b) Kısa Vadeli Ertelenmiş Gelirler

Grup'un kısa vadeli ertelenmiş gelirlerinin detayı aŐağıdaki gibidir:

	31.12.2019	31.12.2018
Alınan avanslar (*)	8.496.279	1.573.347
Toplam	8.496.279	1.573.347

(*) Alınan avanslar, imalatçı firmaların yurtdiŐından almıŐ olduđu avanslardır. Avans alındıđı tarihte imalatçı firmalara verilmektedir.

NOT 13 – YATIRIM AMAÇLI GAYRİMENKULLER

Yoktur. (31 Aralık 2018: Yoktur.)

TGS DIŐ TİCARET ANONİM ŐRKETİ

31 ARALIK 2019 TARİHLİ BAĞIMISIZ DENETİMDEN GEÇMİŐ KONSOLİDE FİNANSAL TABLOLARA İLİŐKİN AÇIKLAYICI NOTLAR

(Tutarlar aksi belirtilmedikçe Türk Lirası ("TL") olarak ifade edilmiştir.)

NOT 14 – MADDİ DURAN VARLIKLAR

Grup'un maddi duran varlık hareketlerinin detayı aŐağıdaki gibidir;

Maliyet	01.01.2018	GiriŐ	ÇıkıŐ	Transfer	31.12.2018	GiriŐ	ÇıkıŐ	Transfer	31.12.2019
Binalar	3.545.523	--	--	--	3.545.523	104.001	--	--	3.649.524
TaŐıtlar	247.323	364.762	--	--	612.085	--	--	--	612.085
DemirbaŐlar	323.262	56.850	--	--	381.364	44.327	--	--	425.691
Toplam	4.116.108	421.612	--	--	4.538.972	148.328	--	--	4.687.300
BirikmiŐ Amortisman (-)									
Binalar	(218.851)	(69.111)	--	--	(287.962)	(70.671)	--	--	(358.633)
TaŐıtlar	(110.449)	(78.636)	--	--	(189.085)	(121.206)	--	--	(310.291)
DemirbaŐlar	(281.182)	(22.928)	--	--	(305.363)	(26.364)	--	--	(331.727)
Toplam	(610.482)	(170.675)	--	--	(782.410)	(218.241)	--	--	(1.000.651)
Net Defter Deęeri	3.505.626				3.756.562				3.686.649

TGS DIŐ TİCARET ANONİM ŐİRKETİ

31 ARALIK 2019 TARİHLİ BAĞIMSIZ DENETİMDEN GEÇMİŐ KONSOLİDE FİNANSAL TABLOLARA İLİŐKİN AÇIKLAYICI NOTLAR

(Tutarlar aksi belirtilmedikçe Türk Lirası ("TL") olarak ifade edilmiştir.)

NOT 15 – HİZMETTEN ÇEKME, RESTORASYON VE ÇEVRE REHABİLİTASYON FONLARINDAN KAYNAKLANAN PAYLAR ÜZERİNDEKİ HAKLAR

Yoktur. (31.12.2018:Yoktur.)

NOT 16 – ÜYELERİN KOOPERATİF İŐLETMELERDEKİ HİSSELERİ VE BENZERİ FİNANSAL ARAÇLAR

Yoktur. (31.12.2018:Yoktur.)

NOT 17 – MADDİ OLMAYAN DURAN VARLIKLAR

Grup'un maddi olmayan duran varlık hareketlerinin detayı aŐağıdaki gibidir:

Maliyet	1.01.2018	GiriŐ	ÇıkıŐ	Transfer	31.12.2018	GiriŐ	ÇıkıŐ	Transfer	31.12.2019
Lisans	37.713	--	--	--	37.713	--	--	--	37.713
Toplam	37.713	--	--	--	37.713	--	--	--	37.713
BirikmiŐ amortisman (-)									
Lisans	(36.498)	(1.215)	--	--	(37.713)	--	--	--	(37.713)
Toplam	(36.498)	(1.215)	--	--	(37.713)	--	--	--	(37.713)
Net Defter Deęeri	1.215				--				--

NOT 18 – ŐEREFİYE

Yoktur. (31.12.2018:Yoktur.)

NOT 19 – MADEN KAYNAKLARININ ARAŐTIRILMASI VE DEęERLENDİRİLMESİ

Yoktur. (31.12.2018:Yoktur.)

TGS DIŐ TİCARET ANONİM ŐİRKETİ

31 ARALIK 2019 TARİHLİ BAĞIMSIZ DENETİMDEN GEÇMİŐ KONSOLİDE FİNANSAL TABLOLARA İLİŐKİN AÇIKLAYICI NOTLAR
(Tutarlar aksi belirtilmedikçe Türk Lirası ("TL") olarak ifade edilmiştir.)

NOT 20 – KİRALAMA İŐLEMLERİ

a) Kiracı Açıısından Kiralama

Grup'un iptal edilemeyen faaliyet kiralamaları çerçevesinde gelecekteki asgari kira ödemelerinin toplamı aŐağıdaki gibidir:

	31.12.2019	31.12.2018
1 yıldan az	128.712	379.331
Dönem Sonu	128.712	379.331

Grup faaliyet kiralaması yoluyla merkez ofisinde kullanmış olduđu bir bölümü ile İzmir ve Bursa'daki Őube ofislerini kiralamıştır. Söz konusu kiralama genelde 1 yıl geçerli olmakla beraber istenildiđi takdirde kiralama bitim tarihinden sonra sözleşmeyi 1 yıl uzatma opsiyonu da bulunmaktadır. Kira ödemeleri sabit taksitli olup her yıl, ödenmekte olan en son kira bedeli üzerine Devlet İstatistik Enstitüsünce belirlenen yıllık Tüketici Fiyat Endeksi (TÜFE) oranında zam yapılacaktır.

NOT 21 – İMTİYAZLI HİZMET ANLAŐMALARİ

Yoktur. (31.12.2018:Yoktur.)

NOT 22 – VARLIKLARDA DEĞER DÜŐÜKLÜĐÜ

	31.12.2019	31.12.2018
Açılıő bakiyesi	(9.364.137)	(5.143.853)
Dönem içinde ayrılan karşılık / iptaller	(36.622)	(4.220.284)
Kapanıő bakiyesi	(9.400.759)	(9.364.137)

NOT 23 – DEVLET TEŐVİK VE YARDIMLARI

Grup 5510 sayılı Kanun uyarınca aylık prim ve hizmet belgelerini yasal süre içinde vermesi, SGK'ya prim, idari para cezası, gecikme cezası ve gecikme zammı borcu bulunmaması sebebiyle malullük, yaŐılılık ve ölüm sigortaları primlerinden, işveren hissesinin %5 puanlık kısmına isabet eden kısmı Hazinece karşılanmaktadır. İliŐikteki finansal tablolarda bu destek unsurlarının tamamı kar veya zarar tablosunda muhasebeleştirilmiştir.

NOT 24 – BORÇLANMA MALİYETLERİ

31 Aralık 2019 tarihinde sona eren hesap döneminde varlıklar ile doğrudan ilgili varlık maliyetine ilave edilen borçlanma maliyeti bulunmamaktadır. (31 Aralık 2018 – Yoktur.) Borçlanma maliyetleri kar veya zarar tablosuna dahil edilmiştir.

TGS DIŐ TİCARET ANONİM ŐİRKETİ

31 ARALIK 2019 TARİHLİ BAĞIMSIZ DENETİMDEN GEÇMİŐ KONSOLİDE FİNANSAL TABLOLARA İLİŐKİN AÇIKLAYICI NOTLAR

(Tutarlar aksi belirtilmedikçe Türk Lirası ("TL") olarak ifade edilmiştir.)

NOT 25 – KARŐILIKLAR, KOŐULLU VARLIK VE YÜKÜMLÜLÜKLER

a) Davalar

Grup, dönem içerisinde faaliyetleri dahilinde birden çok davaya davalı ve davacı olarak taraf olmuŐtur. Grup tarafından açılmış icra takiplerinin toplam tutarı 7.521.932 TL olup 16 adet davadan oluŐmaktadır. (31 Aralık 2018: 7.558.549 TL, 17 adet) Grup aleyhine açılmış davaların toplam tutarı 66.002 TL olup 2 adet davadan oluŐmaktadır.

Grup'un mevcut davalarının önemli bir kısmı ticari faaliyetlerine ilişkin ticari alacak ve ticari borç davalarını içermektedir. Grup, aleyhine açılmış ticari davalar ile ilgili almıŐ olduđu hukuki görüşler ve geçmişte sonuçlanan benzer nitelikteki davaların ve güncel dava aşamalarının değerlendirilmesi neticesinde konsolide finansal tablolarda herhangi bir karşılık ayırmamıştır. (31 Aralık 2018: Yoktur). Karşılık olarak ayrılacak tutar, yükümlülüđe ilişkin risk ve belirsizlikler göz önünde bulundurularak, davalarda yaşanan gelişmeler çerçevesinde her raporlama döneminde güncellenmektedir. Bu kapsamda Grup Yönetimi, konsolide finansal tablo dipnotlarında açıklanmamıŐ ya da gerekli karşılıkların ayrılmadıđı ve Grup'un finansal durumu ya da faaliyet sonuçları üzerinde olumsuz etkisi olabilecek devam eden dava ya da yasal takip olmadıđı görüşündedir.

b) Uzun Vadeli Karşılıklar

Grup'un uzun vadeli karşılıklarının detayı aŐađıdaki gibidir:

	31.12.2019	31.12.2018
Kıdem tazminatı karşılığı	475.988	316.021
Toplam	475.988	316.021

Grup'un kıdem tazminatı karşılığı Not 2'de açıkladıđı şekilde hesaplanmıştır. 31.12.2019 tarihinde karşılık, her hizmet yılı için maksimum 6.379 TL olmak üzere 30 günlük ücret üzerinden ve emeklilik ya da ayrılıŐ tarihindeki oranlar kullanılarak hesaplanmaktadır. (31.12.2018: 6.380 TL)

Grup, 31.12.2019 ve 31.12.2018 tarihlerinde sona eren dönemlere ait finansal tablolarında yukarıda belirtilen esaslara dayanarak beklenen enflasyon oranı ve reel reeskont oranı kullanılarak bilanço gününe indirgenerek hesaplanmış kıdem tazminatı yükümlülüđünü finansal tablolarına yansıtmıştır.

Finansal durum tablosu gününde kullanılan temel varsayımlara ait oranlar aŐađıdaki gibidir:

	31.12.2019	31.12.2018
Faiz oranı	10,00%	18,50%
Enflasyon oranı	8,00%	15,5%
İskonto oranı	1,85%	2,60%

TGS DIŐ TİCARET ANONİM ŐİRKETİ

31 ARALIK 2019 TARİHLİ BAĞIMSIZ DENETİMDEN GEÇMİŐ KONSOLİDE FİNANSAL TABLOLARA İLİŐKİN AÇIKLAYICI NOTLAR
(Tutarlar aksi belirtilmedikçe Türk Lirası ("TL") olarak ifade edilmiştir.)

NOT 25 – KARŐILIKLAR, KOŐULLU VARLIK VE YÜKÜMLÜLÜKLER (Devamı)**b) Uzun Vadeli Karőılıklar (Devamı)**

Kıdem tazminatı karőılığının hareket tablosu aŐağıdaki gibidir:

	31.12.2019	31.12.2018
Dönem baŐı bakiyesi	316.021	93.254
Hizmet maliyeti	151.165	221.770
Faiz maliyeti	8.208	30.953
Dönem içi ödemeler	(42.140)	--
Aktüeryal fark	42.734	(29.956)
KapanıŐ bakiyesi	475.988	316.021

NOT 26 – TAAHHÜTLER**Teminat-Rehin-İpotekler ("TRİ")**

	31.12.2019	31.12.2018
A. Kendi tüzel kiŐiliğİ adına verilmiŐ olan TRİ' lerin toplam tutarı	7.000.000	7.000.000
B. Tam konsolidasyon kapsamına dahil edilen ortaklıklar lehine verilmiŐ olan TRİ' lerin toplam tutarı	-	-
C. Olağın ticari faaliyetlerin yürütölmesi amacıyla diğİ 3. kiŐilerin borcunu temin amacıyla verilmiŐ olan TRİ' lerin toplam tutarı	-	-
D. Diğİ verilen TRİ' lerin toplam tutarı	-	-
Toplam	7.000.000	7.000.000

Grup'un verilen ipotek detayı aŐağıdaki gibidir;

	31.12.2019	31.12.2019
Verilen ipotekler	7.000.000	7.000.000
Toplam	7.000.000	7.000.000

TGS DIŐ TİCARET ANONİM ŐİRKETİ

31 ARALIK 2019 TARİHLİ BAĞIMSIZ DENETİMDEN GEÇMİŐ KONSOLİDE FİNANSAL TABLOLARA İLİŐKİN AÇIKLAYICI NOTLAR

(Tutarlar aksi belirtilmedikçe Türk Lirası ("TL") olarak ifade edilmiştir.)

NOT 27 – ÇALIŐANLARA SAĐLANAN FAYDALAR KAPSAMINDA BORÇLAR

Grup'un çalıőanlara sađlanan faydalar kapsamındaki borçlarının detayı aŐađıdaki gibidir:

	31.12.2019	31.12.2018
Ödenecek sosyal güvenlik kesintileri	95.988	65.916
Personele borçlar	2.000	--
Toplam	97.988	65.916

NOT 28 – NİTELİKLERİNE GÖRE GİDERLER**a) Genel Yönetim Giderleri**

Genel yönetim giderlerinin detayı aŐađıdaki gibidir;

	01.01.2019- 31.12.2019	01.01.2018- 31.12.2019
Personel giderleri (-)	(4.028.043)	(2.357.108)
Danışmanlık gideri (-)	(3.873.727)	(1.421.491)
Yönetim kurulu giderleri (-)	(1.187.767)	(1.144.236)
Vergi, resim ve harçlar (-) (*)	(860.163)	(827.052)
Kira giderleri (-)	(399.094)	(329.853)
Amortisman giderleri (-)	(218.241)	(170.675)
Elektrik, su, doğalgaz giderleri (-)	(124.825)	(89.239)
Akaryakıt giderleri (-)	(115.795)	(80.372)
DıŐarıdan sađlanan fayda ve hizmetler (-)	(89.766)	(102.460)
Seyahat giderleri (-)	(85.732)	(41.839)
Haberleşme giderleri (-)	(42.225)	(35.662)
Taşıt giderleri (-)	(41.351)	(20.644)
Sigorta giderleri (-)	(23.344)	(12.645)
Bakım onarım giderleri (-)	(23.142)	(132.969)
Diđer (-)	(256.130)	(2.919)
Toplam	(11.369.345)	(6.769.163)

(*) 681.717 TL 'si yapılan matrah artırımına ilişkin ödenen vergi tutarından oluşmaktadır.

TGS DIŐ TİCARET ANONİM ŐİRKETİ

31 ARALIK 2019 TARİHLİ BAĞIMSIZ DENETİMDEN GEÇMİŐ KONSOLİDE FİNANSAL TABLOLARA İLİŐKİN AÇIKLAYICI NOTLAR
(Tutarlar aksi belirtilmedikçe Türk Lirası ("TL") olarak ifade edilmiştir.)

NOT 29 – DİŐER VARLIK VE YÜKÜMLÜLÜKLER**a) Diđer Döner Varlıklar**

Grup'un diđer döner varlıklarının detayı aŐağıdaki gibidir:

	31.12.2019	31.12.2018
Devreden KDV (*)	307.143	2.074.330
Toplam	307.143	2.074.330

(*) Grup aracılık ettiđi ihracatlar için imalatçılara ödediđi KDV tutarlarını teminat mektubu karşılığı vergi dairesinden iade talep etmektedir. KDV iadesi alacakları imalatçı firmaların ihracata konu mallarına ait KDV iade tutarlarını içermektedir. Grup söz konusu alacağı tahsil ettikten sonra ilgili tutarı komisyon bedelini düşerek imalatçıya transfer etmektedir.

NOT 30 – SERMAYE, YEDEKLER VE DİŐER ÖZKAYNAK KALEMLERİ**a) Ödenmiş Sermaye**

Grup'un sermayesi 15.000.000 TL'dir. Grup ortaklarının ad ve soyadları ile sermaye payları aŐağıda açıklanmıştır;

Hissedarlar	31.12.2019		31.12.2018	
	Hisse oranı	TL	Hisse oranı	TL
Ali Tanrıverdi	6,48%	971.995	<1%	1.455
Burak Tanrıverdi	23,64%	3.546.458	28,58%	4.286.612
Çađla Polat	23,64%	3.546.459	19,44%	2.915.766
Sedat Özdemirci	--	--	5,75%	863.117
TGS DıŐ Ticaret A.Ő.	2,67%	400.000	2,67%	400.000
İrfan Özortaç	<1%	120.000	--	--
Cavit Ortaç Özortaç	<1%	40.000	--	--
Mustafa Koray Arıcı	<1%	3	--	--
Çađlar Çađ	<1%	<1	--	--
Halka Açık	42,50%	6.375.085	43,55%	6.533.050
Toplam	100%	15.000.000	100%	15.000.000

TGS DIŐ TİCARET ANONİM ŐİRKETİ

31 ARALIK 2019 TARİHLİ BAĞIMSIZ DENETİMDEN GEÇMİŐ KONSOLİDE FİNANSAL TABLOLARA İLİŐKİN AÇIKLAYICI NOTLAR

(Tutarlar aksi belirtilmedikçe Türk Lirası ("TL") olarak ifade edilmiştir.)

NOT 30 – SERMAYE, YEDEKLER VE DİŐER ÖZKAYNAK KALEMLERİ (Devamı)**a) Ödenmiş Sermaye (Devamı)**

Grup hisseleri A ve B grubu olarak iki ye ayrılmıştır. A Grubu hisseler sahibine 15 (onbeŐ) oy hakkı verirken B grubu hisseler 1 (bir) oy hakkı vermektedir. Ortakların sahip oldukları hisseler sonucunda oy hakkı dağılımları aŐağıdaki gibidir.

Ortak	Oy Hakkı	
	31.12.2019	31.12.2018
Burak Tanrıverdi	33,16%	40,92%
Çağla Polat	33,16%	30,49%
Sedat Özdemirci	--	6,78%
Ali Tanrıverdi	11,86%	<1%
TGS DıŐ Ticaret A.Ő.	1,26%	1,26%
Halka Açık Kısım	20,55%	20,54%
Toplam	100,00%	100,00%

b) Sermaye Düzeltmesi Farkları

Grup'un sermaye düzeltmesi farklarının detayı aŐağıdaki gibidir:

	31.12.2019	31.12.2018
Sermaye düzeltmesi enflasyon farkları	(56.693)	(56.693)
Toplam	(56.693)	(56.693)

c) Kar veya Zararda Yeniden Sınıflandırılmayacak Birikmiş DiŐer Kapsamlı Gelirler (Giderler)

Grup'un kar veya zararda yeniden sınıflandırılmayacak birikmiş diŐer kapsamlı gelirlerin (giderlerin) detayı aŐağıdaki gibidir:

	31.12.2019	31.12.2018
Tanımlanmış fayda planları yeniden ölçüm kazançları / (kayıpları)	(46.947)	(12.760)
Toplam	(46.947)	(12.760)

(*) TMS 19 "Çalışanlara Sağlanan Faydalar" standardındaki deŐişiklikle birlikte kıdem tazminatı karşılığının hesaplanmasında dikkate alınan aktüeryal kayıp kazançların gelir tablosunda muhasebeleştirilmesine izin vermemektedir. Aktüeryal varsayımların deŐiŐmesi sonucu oluşan kayıp ve kazançlar özkaynaklar içerisinde muhasebeleştirilmiştir. Kıdem tazminatı karşılığının aktüeryal kayıp/kazanç fonu kar veya zararda yeniden sınıflandırılmayacak niteliktedir.

TGS DIŐ TİCARET ANONİM ŐİRKETİ

31 ARALIK 2019 TARİHLİ BAĞIMSIZ DENETİMDEN GEÇMİŐ KONSOLİDE FİNANSAL TABLOLARA İLİŐKİN AÇIKLAYICI NOTLAR
(Tutarlar aksi belirtilmedikçe Türk Lirası ("TL") olarak ifade edilmiştir.)

NOT 30 – SERMAYE, YEDEKLER VE DİŐER ÖZKAYNAK KALEMLERİ (Devamı)**d) Kardan Ayrılan Kısıtlanmış Yedekler**

Grup'un kardan ayrılan kısıtlanmış yedekleri aŐağıdaki gibidir:

	31.12.2019	31.12.2018
Kardan ayrılan kısıtlanmış yedekler	1.514.775	1.030.080
Toplam	1.514.775	1.030.080

e) Geri Alınmış Paylar

Grup'un geri alınmış paylar detayı aŐağıdaki gibidir:

	31.12.2019	31.12.2018
Geri Alınmış Paylar (-)	(1.003.291)	(1.003.291)
Toplam	(1.003.291)	(1.003.292)

f) Geçmiş Yıllar Karları veya Zararları

Grup'un geçmiş yıl karlarının veya (zararlarının) detayı aŐağıdaki gibidir:

	31.12.2019	31.12.2018
Birikmiş Karlar / (Zararlar)	11.389.669	2.730.746
Toplam	11.389.669	2.730.746

g) Paylara İliŐkin Primler/İskontolar

Grup'un paylara iliŐkin primler/iskontolar detayı aŐağıdaki gibidir:

	31.12.2019	31.12.2018
Halka arz gelirleri	11.500.000	11.500.000
Toplam	11.500.000	11.500.000

TGS DIŐ TİCARET ANONİM ŐİRKETİ

31 ARALIK 2019 TARİHLİ BAĞIMSIZ DENETİMDEN GEÇMİŐ KONSOLİDE FİNANSAL TABLOLARA İLİŐKİN AÇIKLAYICI NOTLAR

(Tutarlar aksi belirtilmedikçe Türk Lirası ("TL") olarak ifade edilmiştir.)

NOT 31 – HASILAT

Grup'un hasılat ve satıŐlarının maliyeti tutarlarının detayı aŐağıdaki gibidir:

	01.01.2019- 31.12.2019	01.01.2018- 31.12.2018
Komisyon geliri	26.094.665	19.638.277
SatıŐ Gelirleri (net)	26.094.665	19.638.277

Grup aracılık eden bir diŐ ticaret sermaye Őirketi olması, ihracata konu ticari mallar ile ihracata konu ihracat bedelleri üzerinde, imalatçılarla yapılan sözleŐmeler gereęi kontrolün olmaması, Grup'un imalatçı Őirketlerin ihracat ve KDV iadesi iŐlemlerine aracılık etmesinden dolayı, ihracat bedelleri hasılat olarak sınıflandırılmamıŐtır. Komisyon gelirleri imalatçıların yurtdıŐ ihracatlarından dolayı kendilerine faturalandırılan tutarı ifade etmektedir. KDV iadeleri tahsil edildięi zaman hesaplanan komisyon gelirleri kayıtlara alınmaktadır.

NOT 32 – İNŐAAT SÖZLEŐMELERİ

Yoktur. (31.12.2018:Yoktur.)

NOT 33 – GENEL YÖNETİM GİDERLERİ, PAZARLAMA GİDERLERİ VE ARAŐTIRMA VE GELİŐTİRME GİDERLERİ

Grup'un genel yönetim, pazarlama ve araŐtırma ve geliŐtirme giderlerinin detayı aŐağıdaki gibidir:

	31.12.2019	31.12.2018
Genel yönetim giderleri (-)	(11.369.345)	(6.769.163)
Toplam	(11.369.345)	(6.769.163)

NOT 34 – ESAS FAALİYETLERDEN DİŐER GELİR / (GİDERLER)

Grup'un esas faaliyetlerden diŐer gelirlerinin detayı aŐağıdaki gibidir:

	01.01.2019- 31.12.2019	01.01.2018- 31.12.2018
Vergi geliri	--	3.376.801
Promosyon geliri	54.000	--
DiŐer gelirler	59.095	--
Toplam	113.095	3.376.801

TGS DIŐ TİCARET ANONİM ŐİRKETİ

31 ARALIK 2019 TARİHLİ BAĞIMISIZ DENETİMDEN GEÇMİŐ KONSOLİDE FİNANSAL TABLOLARA İLİŐKİN AÇIKLAYICI NOTLAR

(Tutarlar aksi belirtilmedikçe Türk Lirası ("TL") olarak ifade edilmiştir.)

NOT 34 – ESAS FAALİYETLERDEN DİŐER GELİR / (GİDERLER) (Devamı)

Grup'un esas faaliyetlerden diđer giderlerinin detayı aŐağıdaki gibidir:

	01.01.2019- 31.12.2019	01.01.2018- 31.12.2018
Őüpheli alacak karŐılıkları (-)	(36.622)	(4.220.284)
Ticari faaliyetlere iliŐkin kur farkı giderleri (-) (*)	(1.042.863)	--
Diđer giderler (-)	(212.810)	(101.696)
Toplam	(1.292.295)	(4.321.980)

(*) Grup'un yurtdiŐına ihracatına aracı olunan mal bedellerine iliŐkin oluŐan kur farkı gideridir.

NOT 35 - YATIRIM FAALİYETLERİNDEN GELİR / (GİDERLER)

Grup'un, TFRS 9 uyarınca belirlenen deđer dŐüŐüklüğü kazançları / (zararları) aŐağıdaki gibidir;

	01.01.2019- 31.12.2019	01.01.2018- 31.12.2018
Nakit ve nakit benzerleri beklenen kredi zararları	32	(32)
Toplam	32	(32)

NOT 36 – ÇEŐİT ESASINA GÖRE SINIFLANDIRILMIŐ GİDERLER**• Amortisman İtfa Giderleri**

Grup'un amortisman itfa giderlerinin çeŐit esasına göre sınıflandırması aŐağıdaki gibidir:

	01.01.2019- 31.12.2019	01.01.2018- 31.12.2018
Genel yönetim giderleri (-)	(218.241)	(170.675)
Toplam	(218.241)	(170.675)

• Çalışanlara Sağlanan Faydalara İliŐkin KarŐılıklar

Grup'un çalışanlara sağlanan faydalara iliŐkin giderlerin çeŐit esasına göre sınıflandırması aŐağıdaki gibidir:

	01.01.2019- 31.12.2019	01.01.2018- 31.12.2018
Genel yönetim giderleri (-)	(117.233)	(252.724)
Toplam	(117.233)	(252.724)

TGS DIŐ TİCARET ANONİM ŐRKETİ

31 ARALIK 2019 TARİHLİ BAĞIMSIZ DENETİMDEN GEÇMİŐ KONSOLİDE FİNANSAL TABLOLARA İLİŐKİN AÇIKLAYICI NOTLAR

(Tutarlar aksi belirtilmedikçe Türk Lirası ("TL") olarak ifade edilmiştir.)

NOT 37 – FİNANSMAN GELİRLERİ / (GİDERLERİ)

Grup'un finansman gelirlerinin detayı aŐağıdaki gibidir:

	01.01.2019- 31.12.2019	01.01.2018- 31.12.2018
Vadeli mevduat faiz gelirleri	1.574.301	941.063
Finansman faaliyetlerine ilişkin kur farkı gelirleri	--	565.348
Toplam	1.574.301	1.506.411

Grup'un finansman giderlerinin detayı aŐağıdaki gibidir:

	01.01.2019- 31.12.2019	01.01.2018- 31.12.2018
Faiz giderleri (-)	(368.836)	(956.292)
Teminat mektubu komisyonları (-)	(438.095)	(412.686)
Diđer (-)	(29.597)	(7.806)
Toplam	(836.528)	(1.376.784)

NOT 38 – DİŐER KAPSAMLI GELİR UNSURLARININ ANALİZİ

Grup'un diđer kapsamlı gelir unsurlarının analizi detayı aŐağıdaki gibidir;

	01.01.2019- 31.12.2019	01.01.2018- 31.12.2018
Tanımlanmış fayda planları yeniden ölçüm kazançları/kayıpları	(42.734)	29.956
Ertelenmiş vergi gideri/geliri	8.546	(5.991)
Kar veya Zararda Yeniden Sınıflandırılmayacaklar - Toplam	(34.188)	23.965

NOT 39 – SATIŐ AMAŐLI ELDE TUTULAN DURAN VARLIKLAR VE DURDURULAN FAALİYETLER

Yoktur. (31.12.2018: Yoktur.)

TGS DIŐ TİCARET ANONİM ŐRKETİ

31 ARALIK 2019 TARİHLİ BAĞIMSIZ DENETİMDEN GEÇMİŐ KONSOLİDE FİNANSAL TABLOLARA İLİŐKİN AÇIKLAYICI NOTLAR

(Tutarlar aksi belirtilmedikçe Türk Lirası ("TL") olarak ifade edilmiştir.)

NOT 40 – GELİR VERGİLERİ (ERTELENMİŐ VERGİ VARLIK VE YÜKÜMLÜLÜKLERİ DÂHİL)**a) Ertelenmiş Vergi**

Grup, vergiye esas yasal finansal tabloları ile TMS'ye göre hazırlanmış finansal tabloları arasındaki farklılıklardan kaynaklanan geçici zamanlama farkları için ertelenmiş vergi varlığı ve yükümlülüğü muhasebeleştirir. Söz konusu farklılıklar genellikle bazı gelir ve gider kalemlerinin vergiye esas finansal tablolar ile TMS'ye göre hazırlanan finansal tablolarda farklı dönemlerde yer almasından kaynaklanmakta olup, söz konusu farklar aşağıda belirtilmektedir.

Ertelenmiş vergi aktifleri ve pasiflerinin hesaplanmasında kullanılan vergi oranı olarak 2018, 2019 ve 2020 yıllarında tersine dönmesi beklenen geçici zamanlama farkları üzerinden %22, 2021 ve sonrasında tersine dönmesi beklenen geçici zamanlama farkları üzerinden ise %20 kullanılmıştır. (31 Aralık 2018: %22).

	31.12.2019		31.12.2018	
	Toplam	Ertelenen vergi varlığı/ (yükümlülüğü)	Toplam	Ertelenen vergi varlığı/ (yükümlülüğü)
	geçici farklar		geçici farklar	
Ertelenen vergi varlıkları:				
Kıdem tazminatı karşılığı	475.988	95.198	316.021	63.204
Őüpheli alacak karşılığı	2.249.676	449.935	8.755.952	1.751.190
Ertelenen vergi varlıkları	2.725.664	545.133	9.071.973	1.814.395
Ertelenen vergi yükümlülüğü:				
Maddi ve maddi olmayan duran varlıkların kayıtlı değerleri ile vergi matrahı arasındaki net fark	(7.647)	(1.529)	17.832	3.566
Ertelenen vergi yükümlülükleri	(7.647)	(1.529)	17.832	3.566
Ertelenen vergi varlıkları / (yükümlülükleri), net		546.662		1.810.828

TGS DIŐ TİCARET ANONİM ŐİRKETİ

31 ARALIK 2019 TARİHLİ BAĞIMSIZ DENETİMDEN GEÇMİŐ KONSOLİDE FİNANSAL TABLOLARA İLİŐKİN AÇIKLAYICI NOTLAR
(Tutarlar aksi belirtilmedikçe Türk Lirası ("TL") olarak ifade edilmiştir.)

NOT 40 – GELİR VERGİLERİ (ERTELENMİŐ VERGİ VARLIK VE YÜKÜMLÜLÜKLERİ DAHİL) (Devamı)

b) Kurumlar Vergisi

Grup, Türkiye'de geçerli olan kurumlar vergisine tabidir. Grup'un cari dönem faaliyet sonuçlarına ilişkin tahmini vergi yükümlülükleri için ekli finansal tablolarda gerekli karşılıklar ayrılmıştır.

Vergiye tabi kurum kazancı üzerinden tahakkuk ettirilecek kurumlar vergisi oranı, ticari kazancın tespitinde gider yazılan vergi matrahından indirilemeyen giderlerin eklenmesi ve vergiden istisna kazançlar, vergiye tabi olmayan gelirler ve diğer indirimler (varsa geçmiş yıl zararları ve tercih edildiği takdirde kullanılan yatırım indirimleri) düşüldükten sonra kalan matrah üzerinden hesaplanmaktadır.

2019 yılında uygulanan efektif vergi oranı % 22'dir. (31.12.2018: %22)

Türkiye'de geçici vergi üçer aylık dönemler itibariyle hesaplanmakta ve tahakkuk ettirilmektedir. 2019 yılı kurum kazançlarının geçici vergi dönemleri itibariyle vergilendirilmesi aşamasında kurum kazançları üzerinden hesaplanması gereken geçici vergi oranı % 22'dir. (31.12.2018: %22)

Türkiye'de vergi değerlendirmesiyle ilgili kesin ve kati bir mutabakatlaşma prosedürü bulunmamaktadır. Gruplar ilgili yılın hesap kapama dönemini takip eden yılın 1-25 Nisan tarihleri arasında (özel hesap dönemine sahip olanlarda dönem kapanışını izleyen dördüncü ayın 1-25 tarihleri arasında) vergi beyannamelerini hazırlamaktadır. Vergi Dairesi tarafından bu beyannameler ve buna baz olan muhasebe kayıtları 5 yıl içerisinde incelenerek değiştirilebilir.

Grup'un 31.12.2019 ve 31.12.2018 tarihleri itibariyle cari dönem vergisiyle ilgili varlıklarının detayı aşağıdaki gibidir:

	01.01.2019- 31.12.2019	01.01.2018- 31.12.2018
Cari dönem Kurumlar Vergisi	(1.458.578)	(2.469.163)
Ertelenmiş vergi geliri / (gideri)	(1.272.713)	1.059.251
Toplam	(2.731.291)	(1.409.912)

Grubun vergi giderleri aşağıdaki gibidir:

	31.12.2019	31.12.2018
Kurumlar vergisi karşılığı (-)	(1.458.578)	(2.469.163)
Peşin ödenen kurumlar vergisi	948.277	1.617.704
(Ödenecek)/iade edilecek kurumlar vergisi	(510.301)	(851.459)

Kurumlar Vergisi Kanunu'nda kurumlara yönelik istisnalar bulunmaktadır. Bu istisnalardan Grup'a ilişkin olanları aşağıda açıklanmıştır:

İndirilebilir Mali Zararlar

Türk vergi mevzuatına göre beyanname üzerinde gösterilen mali zararlar 5 yılı aşmamak kaydıyla dönem kurum kazancından indirilebilirler. Ancak, mali zararlar, geçmiş yıl karlarından mahsup edilemez.

TGS DIŐ TİCARET ANONİM ŐİRKETİ

31 ARALIK 2019 TARİHLİ BAĞIMSIZ DENETİMDEN GEÇMİŐ KONSOLİDE FİNANSAL TABLOLARA İLİŐKİN AÇIKLAYICI NOTLAR

(Tutarlar aksi belirtilmedikçe Türk Lirası ("TL") olarak ifade edilmiştir.)

NOT 41 – PAY BAŐINA KAZANÇ

01.01.2019 -31.12.2019 ve 01.01.2018-31.12.2018 tarihinde sona eren hesap dönemlerine ait nominal değeri 1 TL olan pay başına kazanç / (zarar) aŐağıdaki gibidir:

	01.01.2019- 31.12.2019	01.01.2018- 31.12.2018
Dönem net karı / (zararı)	11.552.985	10.643.619
Toplam hisse adedi	1.500.000.000	1.500.000.000
Pay başına düşen basit ve hisse başına bölünmüş kazanç / (zarar) (TL)	0,0077	0,0071

NOT 42 – PAY BAZLI ÖDEMELER

Yoktur. (31.12.2018:Yoktur.)

NOT 43 – SİGORTA SÖZLEŐMELERİ

Yoktur.(31.12.2018: Yoktur.)

NOT 44 – KUR DEĞİŐİMİNİN ETKİLERİ

Grup'un ticari alacaklar, ticari borçlar ve alınan avanslar bakiyeleri de yabancı para cinsinden bakiyelerdir ancak söz konusu tutarlardan kaynaklanan kur farkı yada zararı imalatçı firmaya aynen yansıtıldığı için Grup açısından kur riski oluŐturmamaktadır. (Bknz: Not 48-c)

NOT 45 – YÜKSEK ENFLASYONLU EKONOMİDE RAPORLAMA

Yoktur.(31.12.2018: Yoktur.)

NOT 46 – TÜREV ARAÇLAR

Yoktur.(31.12.2018: Yoktur.)

TGS DIŐ TİCARET ANONİM ŐİRKETİ

31 ARALIK 2019 TARİHLİ BAĞIMSIZ DENETİMDEN GEÇMİŐ KONSOLİDE FİNANSAL TABLOLARA İLİŐKİN AÇIKLAYICI NOTLAR

(Tutarlar aksi belirtilmedikçe Türk Lirası ("TL") olarak ifade edilmiştir.)

NOT 47 – FİNANSAL ARAÇLAR

01.01.2019-31.12.2019 ve 01.01.2018-31.12.2018 tarihi itibarıyla kısa ve uzun vadeli finansal borçların detayı aŐağıdaki gibidir:

	31.12.2019	31.12.2018
Kısa vadeli banka kredileri	1.406.351	143.447
Uzun vadeli kredilerin kısa vadeye ait kısmı	473.419	2.580.255
Toplam kısa vadeli finansal borçlar	1.879.770	2.723.702
Uzun vadeli banka kredileri	422.130	865.074
Toplam uzun vadeli finansal borçlar	422.130	865.074
Toplam finansal borçlar	2.301.900	3.588.776

31.12.2019 ve 31.12.2018 tarihi itibarıyla uzun vadeli finansal borçların anapara ödeme vadeleri aŐağıda sunulmuŐtur:

	31.12.2019	31.12.2018
0-1 yıl içerisinde ödenecek	1.879.770	2.723.702
1 - 2 yıl içerisinde ödenecek	422.130	865.074
Toplam	2.301.900	3.588.776

Finansal borçların faiz detayları aŐağıda sunulmuŐtur:

			31.12.2019	
Para Birimi	Yıllık etkin faiz oranı (%)	Kısa Vadeli	Uzun Vadeli	
TL	8,41 % - 25,13 %	1.879.770	422.130	
		1.879.770	422.130	
			31.12.2018	
Para Birimi	Yıllık etkin faiz oranı (%)	Kısa Vadeli	Uzun Vadeli	
TL	14,28 % - 18,60 %	2.723.702	865.074	
		2.723.702	865.074	

TGS DIŐ TİCARET ANONİM ŐRKETİ

31 ARALIK 2019 TARİHLİ BAĞIMISIZ DENETİMDEN GEÇMİŐ KONSOLİDE FİNANSAL TABLOLARA İLİŐKİN AÇIKLAYICI NOTLAR

(Tutarlar aksi belirtilmedikçe Türk Lirası ("TL") olarak ifade edilmiştir.)

NOT 48 – FİNANSAL ARAÇLARDAN KAYNAKLANAN RİSKLERİN NİTELİĐİ VE DÜZEYİ**a) Finansal Araçlar Kredi Riski**

Cari Dönem	Alacaklar					
	Ticari Alacaklar		Diđer Alacaklar		Bankalardaki	Toplam
	İliŐkili Taraflar	Diđer	İliŐkili Taraflar	Diđer	Mevduat	
Raporlama tarihi itibariyle maruz kalınan azami kredi riski	--	--	--	71.191.305	8.415.354	79.606.659
- Azami riskin teminat ile güvence altına alınmış kısmı						
A- Vadesi geçmemiş ya da deđer düşüklüğüne uğramamış finansal varlıkların net defter deđerı	--	--	--	71.191.305	8.415.354	79.606.659
B- Koşulları Yeniden Görüşölmüş bulunan aksi takdirde vadesi geçmiş veya deđer düşüklüğüne uğramış sayılacak finansal varlıkların defter deđerı	--	--	--	--	--	--
C- Vadesi geçmiş ancak deđer düşüklüğüne uğramamış varlıkların net defter deđerı	--	--	--	--	--	--
D- Deđer düşüklüğüne uğrayan varlıkların net defter deđerleri						
-vadesi geçmiş	--	9.400.759	--	--	--	9.400.759
- deđer düşüklüğü	--	(9.400.759)	--	--	--	(9.400.759)
E- Bilanço dışı kredi riski içeren unsurlar	--	--	--	--	--	--

(*) Ticari alacaklar, finansal durum tablosunda 2.619.060.088 TL'dir. Bu tutar, Grup'un ticari alacakları deđerildir. Grup aracılıđıyla dış ticaret gerçekteřiren imalatçı firmaların ticari alacak tutarını ifade etmektedir.

TGS DIŐ TİCARET ANONİM ŐRKETİ

31 ARALIK 2019 TARİHLİ BAĞIMISIZ DENETİMDEN GEÇMİŐ KONSOLİDE FİNANSAL TABLOLARA İLİŐKİN AÇIKLAYICI NOTLAR

(Tutarlar aksi belirtilmedikçe Türk Lirası ("TL") olarak ifade edilmiştir.)

NOT 48 – FİNANSAL ARAÇLARDAN KAYNAKLANAN RİSKLERİN NİTELİĐİ VE DÜZEYİ (Devamı)**a) Finansal Araçlar Kredi Riski (Devamı)**

Geçmiş Dönem	Alacaklar					
	Ticari Alacaklar		Diđer Alacaklar		Bankalardaki	Toplam
	İliŐkili Taraflar	Diđer	İliŐkili Taraflar	Diđer	Mevduat	
Raporlama tarihi itibariyle maruz kalınan azami kredi riski	--	--	--	78.560.171	737.356	79.297.527
- Azami riskin teminat ile güvence altına alınmış kısmı						
A- Vadesi geçmemiş ya da deđer düşüklüğüne uğramamış finansal varlıkların net defter deđerı	--	--	--	78.560.171	737.356	79.297.527
B- Koşulları Yeniden Görüşülmüş bulunan aksi takdirde vadesi geçmiş veya deđer düşüklüğüne uğramış sayılacak finansal varlıkların defter deđerı	--	--	--	--	--	--
C- Vadesi geçmiş ancak deđer düşüklüğüne uğramamış varlıkların net defter deđerı	--	--	--	--	--	--
D- Deđer düşüklüğüne uğrayan varlıkların net defter deđerleri						
-vadesi geçmiş	--	9.993.336	--	--	--	9.993.336
- deđer düşüklüğü	--	(9.993.336)	--	--	--	(9.993.336)
E- Bilanço dışı kredi riski içeren unsurlar	--	--	--	--	--	--

(*) Ticari alacaklar, finansal durum tablosunda 2.382.087.295 TL'dir. Bu tutar, Grup'un ticari alacakları deđerildir. Grup aracılıđıyla dış ticaret gerçekteřiren imalatçı firmaların ticari alacak tutarını ifade etmektedir.

TGS DIŐ TİCARET ANONİM ŐİRKETİ

31 ARALIK 2019 TARİHLİ BAĞIMSIZ DENETİMDEN GEÇMİŐ KONSOLİDE FİNANSAL TABLOLARA İLİŐKİN AÇIKLAYICI NOTLAR

(Tutarlar aksi belirtilmedikçe Türk Lirası ("TL") olarak ifade edilmiştir.)

NOT 48 – FİNANSAL ARAÇLARDAN KAYNAKLANAN RİSKLERİN NİTELİĐİ VE DÜZEYİ (Devamı)**b) Finansal Araçlar Faiz Oranı Riski**

Piyasadaki fiyatların deėişmesiyle finansal araçların deėerlerinde dalgalanmalar oluşabilir. Söz konusu dalgalanmalar, menkul kıymetlerdeki fiyat deėişikliğinden veya bu menkul kıymeti çıkaran tarafa özgü veya tüm piyasayı etkileyen faktörlerden kaynaklanabilir. Grup'un faiz oranı riski başlıca banka kredilerine baėlıdır.

Faiz taşıyan finansal borçların faiz oranı deėişiklik göstermesine karşın faiz taşıyan finansal varlıkların sabit faiz oranı bulunmaktadır ve gelecek yıllardaki nakit akışı bu varlıkların büyüklüğü ile deėişim göstermemektedir. Grup'un piyasa faiz oranlarının deėişmesine karşın olan risk açıklığı, her şeyden önce Grup'un deėişken faiz oranlı borç yükümlülüklerine baėlıdır. Grup'un bu konudaki politikası ise faiz maliyetini, sabit ve deėişken faizli borçlar kullanarak yönetmektir.

	Defter Deėeri	
	31.12.2019	31.12.2018
Sabit faizli araçlar		
Finansal varlıklar	3.159.858	300.300
Finansal yükümlülükler	2.301.900	3.588.776
Toplam	5.461.758	3.889.076
Deėişken faizli araçlar		
Finansal yükümlülükler	--	--
Toplam	5.461.758	3.889.076

TGS DIŐ TİCARET ANONİM ŐİRKETİ

31 ARALIK 2019 TARİHLİ BAĞIMSIZ DENETİMDEN GEÇMİŐ KONSOLİDE FİNANSAL TABLOLARA İLİŐKİN AÇIKLAYICI NOTLAR

(Tutarlar aksi belirtilmedikçe Türk Lirası ("TL") olarak ifade edilmiştir.)

NOT 48 – FİNANSAL ARAÇLARDAN KAYNAKLANAN RİSKLERİN NİTELİŐİ VE DÜZEYİ (Devamı)**c) Kur Riski Yönetimi**

Yabancı para cinsinden işlemler, kur riskinin oluşmasına sebebiyet vermektedir. Grup'un yabancı para cinsinden parasal ve parasal olmayan varlıklarının ve parasal ve parasal olmayan yükümlülüklerinin bilanço tarihi itibarıyla dağılımı aşağıdaki gibidir:

	31.12.2019				31.12.2018			
	TL Karşılığı	ABD Doları	Avro	Diğer	TL Karşılığı	ABD Doları	Avro	Diğer
1. Ticari Alacaklar	--	--	--	--	--	--	--	--
2a. Parasal Finansal Varlıklar (Kasa, Banka hesapları dahil)	--	--	--	--	--	--	--	--
2b. Parasal Olmayan Finansal Varlıklar	--	--	--	--	--	--	--	--
3. Diğer	--	--	--	--	2.256.105	--	322.124	47.250
4. Dönen Varlıklar (1+2+3)	--	--	--	--	2.256.105	--	322.124	47.250
5. Ticari Alacaklar	--	--	--	--	--	--	--	--
6a. Parasal Finansal Varlıklar	--	--	--	--	--	--	--	--
6b. Parasal Olmayan Finansal Varlıklar	--	--	--	--	--	--	--	--
7. Diğer	--	--	--	--	--	--	--	--
8. Duran Varlıklar (5+6+7)	--	--	--	--	--	--	--	--
9. Toplam Varlıklar (4+8)	--	--	--	--	2.256.105	--	322.124	47.250
10. Ticari Borçlar	--	--	--	--	--	--	--	--
11. Finansal Yükümlülükler	--	--	--	--	--	--	--	--
12a. Parasal Olan Diğer Yükümlülükler	--	--	--	--	--	--	0	--
12b. Parasal Olmayan Diğer Yük.ler	--	--	--	--	--	--	--	--
13. Kısa Vadeli Yükümlükler (10+11+12)	--	--	--	--	--	--	--	--
14. Ticari Borçlar	--	--	--	--	--	--	--	--
15. Finansal Yükümlülükler	--	--	--	--	--	--	--	--
16 a. Parasal Olan Diğer Yükümlülükler	--	--	--	--	--	--	--	--
16 b. Parasal Olmayan Diğer Yük.ler	--	--	--	--	--	--	--	--
17. Uzun Vadeli Yükümlülükler (14+15+16)	--	--	--	--	--	--	--	--
18. Toplam Yükümlülükler (13+17)	--	--	--	--	--	--	--	--
19. Finansal durum tablosu Dışı Türev Araçların Net Varlık / (Yükümlülük) Pozisyonu (19a-19b)	--	--	--	--	--	--	--	--
19a. Aktif Karakterli Bilanço Dışı Döviz Cinsinden Türev Ürünlerin Tutarı	--	--	--	--	--	--	--	--
19b. Pasif Karakterli Bilanço Dışı Döviz Cinsinden Türev Ürünlerin Tutarı	--	--	--	--	--	--	--	--
20. Net Yabancı Para Varlık / (Yükümlülük) Pozisyonu (9-18+19)	--	--	--	--	2.256.105	--	322.124	47.250
21. Parasal Kalemler Net Yabancı Para Varlık / (Yükümlülük) Pozisyonu (TFRS 7.B23) (=1+2a+5+6a-10-11-12a-14-15-16a)	--	--	--	--	--	--	--	--
22. Döviz Hedge'i İçin Kullanılan Finansal Araçların Toplam Gerçeğe Uygun Değeri	--	--	--	--	--	--	--	--
23. Döviz Varlıkların Hedge Edilen Kısımının Tutarı	--	--	--	--	--	--	--	--
24. Döviz Yükümlülüklerin Hedge Edilen Kısımının Tutarı	--	--	--	--	--	--	--	--

Grup'un ticari alacaklar, ticari borçlar ve alınan avanslar bakiyeleri de yabancı para cinsinden bakiyelerdir ancak söz konusu tutarlardan kaynaklanan kur farkı yada zararı imalatçı firmaya aynen yansıtıldığı için Grup açısından kur riski oluşturmamaktadır.

TGS DIŐ TİCARET ANONİM ŐİRKETİ

31 ARALIK 2019 TARİHLİ BAĞIMSIZ DENETİMDEN GEÇMİŐ KONSOLİDE FİNANSAL TABLOLARA İLİŐKİN AÇIKLAYICI NOTLAR

(Tutarlar aksi belirtilmedikçe Türk Lirası ("TL") olarak ifade edilmiştir.)

NOT 48 – FİNANSAL ARAÇLARDAN KAYNAKLANAN RİSKLERİN NİTELİĐİ VE DÜZEYİ (Devamı)**c) Kur Riski Yönetimi (Devamı)**

Grup, başlıca Avro ve Sterlin cinsinden kur riskine maruz kalmaktadır.

AŐağıdaki tablo Grup'un ABD Doları ve Avro kurlarındaki %20'lik artışa ve azalışa olan duyarlılıđını göstermektedir. %20'luk oran, üst düzey yöneticilere Grup içinde kur riskinin raporlanması sırasında kullanılan oran olup, söz konusu oran yönetimin döviz kurlarında beklediđi olası deđişikliği ifade etmektedir. Duyarlılık analizi sadece yılsonundaki açık yabancı para cinsinden parasal kalemleri kapsar ve söz konusu kalemlerin yılsonundaki %20'lik kur deđişiminin etkilerini gösterir. Pozitif deđer, kar/zararda ve diđer özkaynak kalemlerindeki artışı ifade eder.

	Kar/Zarar		Özkaynaklar	
	Yabancı Paranın Deđer Kazanması	Yabancı Paranın Deđer Kaybetmesi	Yabancı Paranın Deđer Kazanması	Yabancı Paranın Deđer Kaybetmesi
31.12.2019				
ABD Doları kurunun % 20 deđerşmesi halinde:				
1- ABD Doları net varlık/yükümlülüđü	--	--	--	--
2- ABD Doları riskinden korunan kısım (-)	--	--	--	--
3- ABD Doları Net Etki (1+2)	--	--	--	--
Avro kurunun % 20 deđerşmesi halinde:				
4- Avro net varlık/yükümlülüđü	--	--	--	--
5- Avro riskinden korunan kısım (-)	--	--	--	--
6- Avro Net Etki (4+5)	--	--	--	--
Diđer döviz kurlarının ortalama % 20 deđerşmesi halinde:				
7- Diđer döviz net varlık/yükümlülüđü	--	--	--	--
8- Diđer döviz kuru riskinden korunan kısım (-)	--	--	--	--
9- Diđer Döviz Varlıkları Net Etki (7+8)	--	--	--	--
TOPLAM (3+6+9)	--	--	--	--
31.12.2018				
ABD Doları kurunun % 20 deđerşmesi halinde:				
1- ABD Doları net varlık/yükümlülüđü	--	--	--	--
2- ABD Doları riskinden korunan kısım (-)	--	--	--	--
3- ABD Doları Net Etki (1+2)	--	--	--	--
Avro kurunun % 20 deđerşmesi halinde:				
4- Avro net varlık/yükümlülüđü	338.932	(338.932)	338.932	(338.932)
5- Avro riskinden korunan kısım (-)	--	--	--	--
6- Avro Net Etki (4+5)	338.932	(338.932)	338.932	(338.932)
Diđer döviz kurlarının ortalama % 20 deđerşmesi halinde:				
7- Diđer döviz net varlık/yükümlülüđü	62.869	(62.869)	62.869	(62.869)
8- Diđer döviz kuru riskinden korunan kısım (-)	--	--	--	--
9- Diđer Döviz Varlıkları Net Etki (7+8)	62.869	(62.869)	62.869	(62.869)
TOPLAM (3+6+9)	401.801	(401.801)	401.801	(401.801)

TGS DIŐ TİCARET ANONİM ŐİRKETİ

31 ARALIK 2019 TARİHLİ BAĞIMSIZ DENETİMDEN GEÇMİŐ KONSOLİDE FİNANSAL TABLOLARA İLİŐKİN AÇIKLAYICI NOTLAR

(Tutarlar aksi belirtilmedikçe Türk Lirası ("TL") olarak ifade edilmiştir.)

NOT 48 – FİNANSAL ARAÇLARDAN KAYNAKLANAN RİSKLERİN NİTELİĐİ VE DÜZEYİ (Devamı)**d) Finansal Araçlar Likidite Riski**

Likidite riski bir Grup'un fonlama ihtiyaçlarını karşılayamama riskidir. AŐağıdaki tablo, Grup'un türev niteliğinde olmayan ve olan finansal yükümlülüklerinin vade dağılımını göstermektedir. Türev olmayan finansal yükümlülükler iskonto edilmeden ve ödemesi gereken en erken tarihler esas alınarak hazırlanmıştır.

Türev finansal yükümlülükler ise iskonto edilmemiş net nakit giriş ve çıkışlarına göre düzenlenmiştir. Vadeli işlem araçları brüt ödenmesi gereken vadeli işlemler için net olarak ödenir ve iskonto edilmemiş, brüt nakit giriş ve çıkışları üzerinden realize edilir. Alacaklar veya borçlar sabit olmadığı zaman açıklanan tutar, rapor tarihindeki getiri eğrilerinden elde edilen faiz oranı kullanılarak belirlenir.

Grup'un 01.01.2019-31.12.2019 tarihleri itibariyle likidite riskini gösteren tablolar aŐağıdadır;

Geçmiş Dönem	Defter değeri	Sözleşmeden kaynaklı nakit akışı	3 Aydan Kısa (I)	3-12 Ay Arası (II)	1-5 Yıl Arası (III)
Türev olmayan finansal yükümlülükler:	2.694.666.056	2.694.760.999	2.693.592.050	880.469	288.480
Finansal borçlar	2.301.900	2.396.843	1.227.894	880.469	288.480
Çalışanlara sağlanan faydalar kapsamında borçlar	97.988	97.988	97.988	--	--
Ticari ve diđer borçlar	2.692.266.168	2.692.266.168	2.692.266.168	--	--
Türev finansal yükümlülükler:	--	--	--	--	--
Toplam	2.694.666.056	2.694.760.999	2.693.592.050	880.469	288.480

Grup'un 01.01.2018-31.12.2018 tarihleri itibariyle likidite riskini gösteren tablolar aŐağıdadır;

Geçmiş Dönem	Defter değeri	Sözleşmeden kaynaklı nakit akışı	3 Aydan Kısa (I)	3-12 Ay Arası (II)	1-5 Yıl Arası (III)
Türev olmayan finansal yükümlülükler:	2.492.528.456	2.492.968.117	2.489.741.775	2.330.980	895.362
Finansal borçlar	3.588.776	4.028.437	802.095	2.330.980	895.362
Çalışanlara sağlanan faydalar kapsamında borçlar	65.916	65.916	65.916	--	--
Ticari ve diđer borçlar	2.488.873.764	2.488.873.764	2.488.873.764	--	--
Türev finansal yükümlülükler:	--	--	--	--	--
Toplam	2.492.528.456	2.492.968.117	2.489.741.775	2.330.980	895.362

TGS DIŐ TİCARET ANONİM ŐİRKETİ

31 ARALIK 2019 TARİHLİ BAĞIMSIZ DENETİMDEN GEÇMİŐ KONSOLİDE FİNANSAL TABLOLARA İLİŐKİN AÇIKLAYICI NOTLAR
(Tutarlar aksi belirtilmedikçe Türk Lirası ("TL") olarak ifade edilmiştir.)

NOT 49 – FİNANSAL ARAÇLAR (GERÇEĞE UYGUN DEĞER AÇIKLAMALARI VE FİNANSAL RİSKTEN KORUNMA MUHASEBESİ ÇERÇEVESİNDEKİ AÇIKLAMALAR)

Makul deęer, zorunlu satıő veya tasfiye gibi haller dıőında, bir finansal aracın cari bir iőlemede istekli taraflar arasında alım satıma konu olan fiyatını ifade eder. Kote edilmiő piyasa fiyatı, Őayet varsa, bir finansal aracın makul deęerini en iyi yansıtan deęerdir. Őirket'in finansal araçların makul deęerleri Türkiye'deki finansal piyasalardan ilgili ve güvenilir bilgiler edinilebileceęi ölçüde, tahmin edilmiőtir. Burada sunulan tahminler, Őirket'in bir piyasa iőleminde edinebileceęi tutarları yansıtmayabilir. Őirket'in finansal araçlarının makul deęerlerinin tahmininde aőaęıda belirtilen yöntemler ve varsayımlar kullanılmıőtir.

Rayiç deęerleri tahmin edilmesi pratikte mümkün olan finansal enstrümanların rayiç deęerlerinin tahmini için aőaęıdaki yöntem ve varsayımlar kullanılmıőtir:

Finansal Aktifler

Makul deęeri defter deęerine yaklaőan parasal aktifler:

- Yabancı para bakiyeleri dönem sonu kuru üzerinden çevrilmektedir.
- Finansal durum tablosunda maliyet bedeli üzerinden gösterilen bazı finansal aktiflerin (kasa-banka) makul deęerlerinin finansal durum tablosu deęerlerine yaklaő oldukları varsayılmaktadır.
- Ticari alacakların makul deęerinin, karőılıklar ayrıldıktan sonra, taőındıkları deęere yakın olduęu tahmin edilmektedir.

Finansal Pasifler

Makul deęeri defter deęerine yaklaőan parasal pasifler:

- Kısa vadeli krediler ve dięer parasal pasiflerin makul deęerlerinin, kısa dönemli olmaları dolayısıyla, defter deęerlerinin yaklaőık olduęu varsayılmaktadır.
- Yabancı para cinsinden olan ve dönem sonu kurları üzerinden çevrilen uzun vadeli borçlarının makul deęerinin defter deęerine eőit olduęu varsayılmaktadır.
- Üçüncü Őahıslara ödenecek tahmini tutarları temsil eden ticari borçlar ile tahakkuk etmiő giderlerin finansal durum tablosunda taőınan defter deęerlerinin piyasa deęerlerine yaklaőık olduęu varsayılmıőtir.

Rayiç deęer ölçümleri hiyerarői tablosu

Őirket, finansal tablolarda gerçeęe uygun deęer ile yansıtılan finansal araçların rayiç deęer ölçümlerini her finansal araç sınıfının girdilerinin kaynaęına göre, üç seviyeli hiyerarői kullanarak, aőaęıdaki Őekilde sınıflandırmaktadır.

Birinci seviye: Finansal varlık ve yükümlölükler, birbirinin aynı varlık ve yükümlölükler için aktif piyasada iőlem gören borsa fiyatlarından deęerlenmiőtir.

İkinci seviye: Finansal varlık ve yükümlölükler, ilgili varlık ya da yükümlölüęün birinci seviyede belirtilen borsa fiyatından baőka direkt ya da indirekt olarak piyasada gözlenebilen fiyatının bulunmasında kullanılan girdilerden deęerlenmiőtir.

Üçüncü seviye: Finansal varlık ve yükümlölükler, varlık ya da yükümlölüęün gerçeęe uygun deęerinin bulunmasında kullanılan piyasada gözlenebilir bir veriye dayanmayan girdilerden deęerlenmiőtir.

TGS DIŐ TİCARET ANONİM ŐİRKETİ

31 ARALIK 2019 TARİHLİ BAĞIMSIZ DENETİMDEN GEÇMİŐ KONSOLİDE FİNANSAL TABLOLARA İLİŐKİN AÇIKLAYICI NOTLAR
(Tutarlar aksi belirtilmedikçe Türk Lirası ("TL") olarak ifade edilmiştir.)

NOT 50 – RAPORLAMA DÖNEMİNDEN SONRAKİ OLAYLAR

Yoktur.(31.12.2018: Yoktur.)

NOT 51 – MALİ TABLOLARI ÖNEMLİ ÖLÇÜDE ETKİLEYEN YA DA FİNANSAL TABLOLARIN AÇIK, YORUMLANABİLİR VE ANLAŐILABİLİR OLMASI AÇISINDAN AÇIKLANMASI GEREKEN DİŐER HUSUSLAR

Yoktur. (31.12.2018: Yoktur.)

NOT 52 – TMS'YE İLK GEÇİŐ

Yoktur. (31.12.2018:Yoktur.)

NOT 53 – NAKİT AKIŐ TABLOSUNA İLİŐKİN AÇIKLAMALAR

31.12.2019 ve 31.12.2018 tarihleri itibariyle nakit ve nakit benzerlerinin detayı aŐağıdaki gibidir:

	31.12.2019	31.12.2018
Kasa	48.677	93.769
Bankalar	8.415.354	734.075
- Vadeli mevduat	3.159.858	300.300
- Vadesiz mevduat	5.255.496	433.775
Faiz tahakkuku	--	3.313
Beklenen kredi zararları (-)	--	(32)
Toplam	8.464.031	831.125

(*) Vadeli mevduatın tamamı blokelidir. Vadeli mevduatların detayı aŐağıdaki gibidir:

Para Birimi	Yıllık Faiz Oranı	Vade	31.12.2019
TL	4,51 - 10,58%	24.01.2020	3.159.858

Para Birimi	Yıllık Faiz Oranı	Vade	31.12.2018
TL	21,06%	14.01.2019	300.300

NOT 54 – ÖZKAYNAKLAR DEĞİŐİM TABLOSUNA İLİŐKİN AÇIKLAMALAR

Yoktur. (31.12.2018: Yoktur.)